


GLOBALDIS

FOR YOU, TODAY

GRUPO VICAIMA



PAINÉIS



A **GLOBALDIS** é uma empresa de distribuição de produtos de madeira e derivados direcionada a profissionais.

Para além da abrangência da sua oferta, a **GLOBALDIS** diferencia-se também pela cobertura integral do mercado ibérico, através de equipas comerciais dinâmicas e com conhecimento detalhado de uma gama integrada e completa de soluções. A combinação de tradição e inovação define a linha de orientação estratégica que a **GLOBALDIS** se propõe a desenvolver perante os seus clientes e parceiros de negócio.

Descubra e surpreenda-se com a nossa vasta coleção de painéis, com todas as características que procura e que lhe garantem a máxima segurança e conforto.

Explore todas as potencialidades dos nossos produtos, para que os seus projetos tenham maior qualidade.

PAINÉIS EM CRU

03
21

AGLOMERADO	04-05
Hidrófugo	06
Superpan	07
MDF	08-09
Hidrófugo	10
Ignífugo	11
Platex	12-13
OBS	14-15
Ignífugo	16
Anti-térmitas	17
MULTICAMADAS	18-19
CONTRAPLACADO	20-21

PAINÉIS COM REVESTIMENTO

22
39

MELAMINAS	24-27
HPL	
Interior	28-29
Exterior	30-31
Painel Sandwich	32-33
VICPAN®	34-35
TÉCNICOS	
Contraplacado Anti-derrapante	36-37
Contraplacado de Cofragem	38
Tricapa de Cofragem	39



PAINÉIS CRUS

Produtos na imagem

Painel OSB, Platex, MDF, Contraplacado
Painel multicamadas, Aglomerado







AGLOMERADO

O painel aglomerado é constituído por partículas de madeira unidas por resinas sintéticas (ureia formaldeído), sob ação de pressão a alta temperatura, para aplicação em ambiente seco.

É um painel de três camadas, com uma superfície crua, lisa e uniforme, que é muito versátil no respeitante às suas potenciais aplicações.

Utilizado sem revestimento (em cru) e com quase todo o tipo de revestimentos (melaminas, folha de madeira e termolaminados - painel sandwich) e acabamentos (velaturas, vernizes ou lacas) possíveis. É assim adequado para uma utilização generalizada, sobretudo em mobiliário e na construção.

Aplicações




-  Portas
-  Mobiliário
-  Quartos
-  Construção
-  Escritórios e Ensino
-  Retalho e Exposições
-  Salas
-  Restauração e Hotelaria

Medidas disponíveis

Dimensões	Espessura
2800 x 2070mm	8mm 10mm 12mm 15mm 16mm
2850 x 2100mm	18mm 19mm 22mm 25mm 30mm

*Reservamos o direito de proceder a alterações, sem aviso prévio.

Propriedades





-  Fácil Maquinação
-  Versatilidade
-  Resistência à deformação

AGLOMERADO HIDRÓFUGO

Aglomerado de partículas de madeira com adição de componentes que conferem resistência superior à humidade, unidas por resinas, sob pressão e a alta temperatura. Distingue-se pela pigmentação homogênea a verde, para melhor identificação.

Este aglomerado de partículas apresenta um acabamento de superfície lisa que se adequa à aplicação de inúmeros revestimentos decorativos, como papel melamínico, folha de madeira ou termolaminado.

Aplicações




-  Cozinhas
-  Desporto e Lazer
-  Saúde e Bem-estar
-  Casas de Banho
-  Restauração e Hotelaria
-  Construção

Medidas disponíveis (Sob consulta)

Dimensões	Espessura
2800 x 2070mm	8mm 10mm 12mm 15mm 16mm
2850 x 2100mm	18mm 19mm 22mm 25mm 30mm

*Reservamos o direito de proceder a alterações, sem aviso prévio.

Propriedades

-  Fácil Maquinação
-  Resistência à humidade
-  Resistência à deformação








AGLOMERADO SUPERPAN

Painel composto por faces em fibra e interior em partículas de madeira aglomeradas.

Este produto possui propriedades mecânicas, constituindo um painel altamente versátil e adequado para diversas aplicações.

Devido à sua superfície lisa, este produto permite variados revestimentos decorativos como lacados, termolaminados, impressão digital, entre outros.

Aplicações




-  Quartos
-  Desporto e Lazer
-  Construção
-  Escritórios e Ensino
-  Portas

Medidas disponíveis (Sob consulta)

Dimensões	Espessura
2500 x 2100mm	8mm 10mm 12mm 16mm 19mm

*Reservamos o direito de proceder a alterações, sem aviso prévio.

Propriedades

-  Fácil Maquinação
-  Versatilidade
-  Resistência à deformação





Produtos na imagem:
MDF cru
Painel sandwich em HPL (D008 Capuchino)

Painéis Crus









MDF

O MDF (Medium Density Fiberboard) é um aglomerado de fibras de madeira de média densidade, formado por aglutinação com resinas sintéticas, em processo seco, com prensagem a quente.

Apresenta uma superfície lisa, compacta e homogênea (superior ao aglomerado), isenta de irregularidades, o que lhe garante uma maior resistência e estabilidade dimensional.

Utilizado sem revestimento (em cru) e com quase todo o tipo de revestimentos (melaminas, folha de madeira e termolaminados - painel sandwich) ou acabamentos (velaturas, vernizes ou lacas) possíveis.

Aplicações

-  Portas
-  Revestimentos
-  Quartos
-  Construção
-  Escritórios e Ensino
-  Retalho e Exposições
-  Salas
-  Restauração e Hotelaria
-  Saúde e Bem-estar

Medidas disponíveis

Dimensões	Espessura
2440 x 1830mm	
2440 x 2050mm	3mm 5mm 8mm 10mm 12mm
2800 x 2070mm	15mm 16mm 18mm 19mm 22mm
2850 x 2100mm	25mm 30mm

*Reservamos o direito de proceder a alterações, sem aviso prévio.

Propriedades

-  Fácil Maquinação
-  Versatilidade
-  Lacagem Perfeita
-  Elevada resistência mecânica

MDF HIDRÓFUGO

O MDF é um aglomerado de fibras de madeira de média densidade, formado por aglutinação com resinas sintéticas e componentes de propriedades hidrófugas.

É a opção correta para compartimentos com elevada humidade relativa, como casas de banho e cozinhas. Este produto apresenta valores de inchamento muito baixos e grande estabilidade dimensional graças à utilização de resinas especiais na produção.

É caracterizado pela coloração verde em toda a sua espessura.

Aplicações





Medidas disponíveis

Dimensões	Espessura
2800 x 2070mm	10mm 12mm 16mm 19mm
2850 x 2100mm	22mm 30mm

*Reservamos o direito de proceder a alterações, sem aviso prévio.

Propriedades



MDF IGNÍFUGO

Painel de MDF sem revestimento, com baixo grau de inflamabilidade (Euroclasse B), formado pela aglutinação de fibras de madeira com resinas sintéticas e produtos retardantes de fogo, em processo seco, com prensagem a quente a altas temperaturas.

Identifica-se pela pigmentação homogénea de vermelho, para melhor identificação. O seu uso contribui para a redução de combustão e de calor, bem como para reduzir ou retardar a propagação do fogo.

Aplicações




Medidas disponíveis (Sob consulta)

Dimensões	Espessura
2440 x 1220mm	6mm 12mm 16mm 19mm
2800 x 2070mm	25mm 30mm

*Reservamos o direito de proceder a alterações, sem aviso prévio.

Propriedades



PLATEX

O Platex é um aglomerado de fibras de alta densidade, normalmente em madeira de eucalipto, produzido em ambiente húmido e comprimido a alta temperatura e pressão, sem adição de colas e aditivos. Assim, trata-se de um produto com ausência total de emissão de formaldeídos, uma vez que é composto a 100% por madeira.

É apenas fabricado em espessuras finas, funcionando como um bom isolante térmico e acústico devido ao seu processo de fabrico. Apresenta uma superfície lisa, excelente para acabamentos como lacagem, pintura, impressão ou papel melamínico.

Aplicações







-  Mobiliário
-  Divisórias
-  Carpintaria
-  Indústria do Calçado

Medidas disponíveis

Dimensões	Espessura
2750 x 1220mm	3.2 mm 5 mm

*Reservamos o direito de proceder a alterações, sem aviso prévio.

Propriedades

-  Resistência à deformação
-  Estabilidade dimensional
-  Bom isolante Térmico e acústico
-  Sem formaldeído adicionado
-  Lacagem Perfeita
-  Elevada resistência mecânica



Produtos na imagem:
Platex e Painel melamínico (0729 PR)









OSB

OSB (Oriented Strand Board ou aglomerado de partículas de madeira longas e orientadas) é um painel composto de aparas finas de madeira e de folhas de madeira coladas com resinas sintéticas e sujeitas depois a alta pressão sob elevadas temperaturas.

Posteriormente são dispostas em camadas e cada camada é orientada de forma diferente, de modo a maximizar a resistência e a estabilidade do painel.

No mercado utilizam-se sobretudo para fins estruturais em ambiente húmido o OSB-3 e OSB-4. O OSB pode ser produzido em bruto ou macheado nos lados (para encaixe com macho e fêmea), podendo também ser comercializado com a superfície lixada.

Aplicações







-  Pavimentos
-  Revestimentos
-  Mobiliário
-  Telhado
-  Construção
-  Retalho e Divisórias

Medidas disponíveis

Dimensões	Espessura
2500 x 1250mm	9mm 12mm 15mm 18mm 22mm 25mm

*Reservamos o direito de proceder a alterações, sem aviso prévio.

Propriedades

-  Durabilidade
-  Versatilidade
-  Suporta cargas elevadas
-  Resistência à humidade
-  Emissões reduzidas
-  Sem formaldeído adicionado


OSB IGNÍFUGO

O painel OSB ignífugo tem como base o OSB3 (cumprindo a norma EN300), tratado com um acabamento resistente ao fogo, em ambos os lados. Relativamente aos outros painéis de derivados de madeira, o OSB Firestop apresenta melhores prestações de resistência contra o fogo. Cumprindo as normas europeias EN 3501.1, detém a classificação de reação ao fogo B-s1, d0.

O revestimento antifogo consiste em materiais à base de oxido de magnésio reforçados com fibra de vidro. Este acabamento fornece uma muito alta ligação com o painel de OSB e uma alta resistência contra incêndios. Para além destas particularidades aumenta ainda a resistência à flexão e à abrasão em toda a sua espessura.

Utilizando o OSB Firestop poupa-se tempo de montagem e os custos são menores.

Aplicações




Medidas disponíveis (Sob consulta)

Dimensões	Espessura
2500 x 1250mm	16mm 19mm 23mm
2800 x 1250mm	

*Reservamos o direito de proceder a alterações, sem aviso prévio.

Propriedades



OSB ANTI-TÉRMITAS

As placas de OSB anti-térmitas são impregnadas com um inseticida durante o processo de fabrico, o que as torna altamente resistentes ao ataque destes insetos. Com este tratamento o OSB não apresenta sinais de degradação.

O OSB anti-térmitas é um painel também adequado para zonas afetadas por insetos xilófagos em geral, ou em regiões de muita humidade.

Este produto possui baixa emissão de formaldeído, apresentando valores semelhantes ao das madeiras naturais.

Aplicações




Medidas disponíveis

Dimensões	Espessura
2500 x 675mm	13mm 18mm
2800 x 1196mm	

*Reservamos o direito de proceder a alterações, sem aviso prévio.

Propriedades





MULTICAMADAS

Os painéis multicamadas são painéis de grandes dimensões constituídos por 3 ou 5 camadas de abeto podendo também conter lamelas de topo em espécies de pinho tais como riga, pinho silvestre e MDF.

Estes últimos são colados transversalmente com adesivo à base de resina melaminica, aplicada a quente.

O carácter técnico construtivo do painel confere-lhe uma elevada performance a nível da estabilidade dimensional, resistência à flexão, otimização da aplicação. O seu efeito estético apelativo permite criar ambientes em acordo com a natureza.

Aplicações





-  Portas
-  Mobiliário
-  Revestimentos
-  Construção
-  Decoração de Interiores
-  Estanteria
-  Pavimentos
-  Tetos

Medidas disponíveis

Dimensões	Espessura
5000 x 2050mm	12mm 16mm 19mm 22mm 27mm 30mm 32mm 40mm - 3 camadas
5050 x 2050mm	35mm - 5 camadas

*Reservamos o direito de proceder a alterações, sem aviso prévio.

Propriedades

-  Amigo do ambiente
-  Resistência
-  Elevado efeito Estético
-  Fácil Maquinação
-  Antibacteriana








CONTRAPLACADO

Painel formado por um número ímpar de folhas desenroladas (normalmente em Bétula ou Choupo), sobrepostas perpendicularmente e coladas entre si, através de resinas sintéticas, sob ação de pressão a alta temperatura.

Podem ser utilizados com variados revestimentos tais como folha de madeira listada/decorativa, termolaminado fino ou lacados.

Aplicações






-  Construção
-  Escritórios
-  Mobiliário diverso
-  Apainelados decorativos e paredes
-  Saúde e Bem-estar


Medidas disponíveis

Dimensões	Espessura
2520 x 1850mm	5mm 8mm 12mm 15mm 18mm (Choupo)
2500 x 1250mm	6mm 9mm 12mm 15mm 18mm
1525 x 3050mm	21mm 27mm 30mm (Bétula)

*Reservamos o direito de proceder a alterações, sem aviso prévio.

Propriedades

-  Fácil de trabalhar
-  Resistência ao Choque
-  Resistência à humidade
-  Durabilidade
-  Resistência ao desgaste



PAINÉIS COM REVESTIMENTO

Produtos na imagem







Compacto HPL Exterior Tola e Bubinga,
Termolaminado para painel Sandwich D003 e D004
Painel Melamínico MDF (K006 PW) e Aglomerado (K022 SN),
Painel Vicpan® Carvalho

MELAMINAS

Painéis melamínicos são painéis com base em aglomerado (standard ou hidrófugo), em superpan (standard ou hidrófugo) ou em MDF (standard ou hidrófugo), revestidas a papel decorativo impresso e impregnado com resinas. Com esta solução de painéis é possível obter diversos acabamentos e texturas, sendo um produto bastante versátil.

Estes painéis permitem a criação de variadas possibilidades de ambientes elegantes e contemporâneos. Para além disso, dispõem de superfícies fáceis de limpar sem necessitar de manutenção especial.

Aplicações

-  Portas
-  Mobiliário
-  Saúde e Bem-estar
-  Retalho e Exposições
-  Tampo
-  Revestimentos

Medidas disponíveis

Interior aglomerado

Dimensões	Espessura
2800 x 2070mm	10mm 16mm 19mm 30mm
2850 x 2100mm	

Interior MDF

Dimensões	Espessura
2800 x 2070mm	16mm 19mm
2850 x 2100mm	


*Reservamos o direito de proceder a alterações, sem aviso prévio.



Produtos na imagem:
Melaminas 0162 PE, K003 PW

MELAMINAS

Texturas disponíveis



PW Pure Wood


PR Wood Pore

PE Pearl

Com um subtil brilho do poro, este acabamento de madeira natural transmite uma textura mate suave e fina.

Acabamento de madeira com ligeiro brilho, ressalta a beleza da madeira natural.

Uma subtil detalhe de acabamento polido.



SN Super Natural

SM Silk Matt

BS Bureau Structure

Textura mate em determinadas zonas, esta madeira tem um efeito natural conferindo um efeito visual e dramático.

Acabamento semi-mate com um ligeiro toque de seda natural.

Superfície com textura que transmite um estilo intemporal ao ambiente.

Propriedades



Fácil de limpar



Resistência UV



Adequada para aplicações interiores



Fácil Maquinação



Resistência a riscos



Resistência a manchas

MELAMINAS

Alguns decors disponíveis



Para mais cores ler
QR Code



0101 PE

0514 PE

0112 PE

0162 PE

0190 PE

1715 BS

0729 PR

5529 SN

K001 PW

K003 PW

K004 PW

K005 PW

K006 PW

K010 PW

K016 PW

K019 PW

K022 PW

K076 PW

K087 PW

K089 PW

*Referências kronospan

HPL Compacto de interior

HPL (High Pressure Laminate / termolaminado de alta pressão) compacto de interior, é um laminado produzido de acordo com as normas EN438 e ISO 4586. É constituído por camadas de material fibroso de celulose (normalmente papel), impregnado com resinas termoendurecíveis e ligadas entre si, por um processo de alta pressão e temperatura.

Considera-se HPL de Interior o painel com $\geq 1,5\text{mm}$ de espessura, podendo ter uma ou duas faces decorativas até à espessura de 3mm, a partir dessa espessura é exclusivamente produzido com 2 faces decorativas. Este produto possui elevada resistência mecânica e excelentes propriedades.

Medidas disponíveis

Dimensões	Espessura
4200 x 1860mm	4mm 6mm 10mm 12mm
4270 x 1830mm	


*Reservamos o direito de proceder a alterações, sem aviso prévio.

Aplicações

- Portas e Tampos
- Cozinhas
- Casas de Banho
- Desporto e Lazer
- Revestimentos
- Laboratórios
- Retalho e Exposições
- Escritórios e Ensino
- Restauração e Hotelaria
- Saúde e Bem-estar

Propriedades

- Fácil de limpar
- Resistência ao Calor e ao Frio
- Resistência à humidade
- Resistência ao Impacto
- Baixa Refletividade
- Intensidade de cor
- Resistência a Produtos Químicos



Cores disponíveis



HPL Compacto de exterior

O HPL compacto de exterior é constituído por várias camadas de fibra de madeira impregnada com resinas fenólicas, que são termo endurecidas e prensadas a alta temperatura. Desta forma, é possível obter um painel compacto, homogéneo e estável para as várias aplicações. Este é produzido de acordo com as normas EN438 e ISO 4586.

Com espessuras habituais entre os 6 e os 8 mm, as faces em papel decorativo do HPL para exterior são revestidas por um filme, (overlay) que lhe confere resistência aos raios UV.

Estes painéis apresentam ainda, elevada resistência cromática em ambientes de exposição solar, características de acordo com as normas EN 438.

Medidas disponíveis

Dimensões	Espessura
2800 x 1300mm	6mm (1 face)
3050 x 1300mm	8mm (2 faces)


*Reservamos o direito de proceder a alterações, sem aviso prévio.

Aplicações


- Parques Infantis
- Revestimentos
- Portões

Propriedades

- Fácil de limpar
- Resistência ao Calor e ao Frio
- Baixa Refletividade
- Resistência a Produtos Químicos
- Resistência à humidade
- Resistência ao Impacto
- Intensidade de cor



Decors disponíveis



PAINEL SANDWICH COM HPL

Painel com interior em aglomerado, MDF, contraplacado de Bétula ou contraplacado de Choupo revestidos a HPL termolaminado fino (painel de 0,6mm até 1mm), em ambas as faces.

O HPL pode vir com inúmeros decors disponíveis, desde as cores lisas aos padrões de madeira. Com acabamentos em alto brilho, supermate ou acetinado.

É adequado para locais onde o carácter decorativo e técnico é importante.

Medidas disponíveis

Dimensões*	Espessura
3050 x 1300mm	19mm

*Reservamos o direito de proceder a alterações, sem aviso prévio.

Aplicações

- Portas e Tampo
- Quartos
- Cozinhas
- Restauração e Hotelaria
- Revestimentos
- Casas de Banho
- Retalho e Exposições
- Saúde e Bem-estar

Propriedades

- Fácil de limpar
- Fácil Maquinação
- Antibacteriana
- Resistência a manchas e riscos
- Versatilidade
- Estabilidade dimensional
- Durabilidade
- Resistência à abrasão
- Emissões reduzidas
- Resistência a Produtos Químicos




Para mais cores ler
QR Code



D008
Capuchino

Cores disponíveis



VICPAN®

Vicpan® é um painel revestido a folha de madeira em ambas as faces com interior em aglomerado, MDF ou contraplacado. Disponível numa ampla gama de espessuras, nas mais diversas qualidades de folhas de madeira (carvalho, sapeli, faia vaporizada, pinho entre outras).

Este produto é muito versátil no respeitante às suas potenciais aplicações, tornando possível criar ambientes muito versáteis, por conceitos mais tradicionais ou mais sofisticados aplicando toda a personalidade e a beleza da madeira natural.

Aplicações

- Portas
- Revestimentos
- Mobiliário
- Decoração de Interiores
- Divisórias
- Tetos

Medidas disponíveis

Dimensões	Espessura
2500 x 1250mm	9mm 12mm 15mm 18mm (bétula)
2520 x 1850mm	15mm 18mm (choupo)
2750 x 1830mm	10mm 16mm 19mm (aglomerado) 16mm 19mm (mdf)

*Reservamos o direito de proceder a alterações, sem aviso prévio.

Propriedades

- Fácil de Limpar
- Resistência a manchas e riscos
- Fácil Maquinação
- Antibacteriana



Produtos na imagem:
Vicpan e melamina nº0729 PR

CONTRAPLACADO ANTI-DERRAPANTE

O contraplacado anti-derrapante é um painel formado por um número ímpar de folhas sobrepostas perpendicularmente e coladas entre si, através de resinas sintéticas, resistentes à humidade, revestido com filme antiderrapante numa face e liso na outra.

O painel é obtido por colagem de camadas sobrepostas com fios cruzados, constituído em bétula, revestido com filme fenólico de 120 g/m².

Aplicações



Interiores de contentores



Equipamentos para Parque infantis



Plataformas e Carroçarias



Pavimentos anti-derrapantes

Medidas disponíveis

Dimensões	Espessura
2500 x 1250mm	9mm 12mm 15mm 18mm
2500 x 1525mm	21mm 30mm

*Reservamos o direito de proceder a alterações, sem aviso prévio.

Propriedades



Resistência ao desgaste



Resistência ao Choque



Durabilidade



Produtos na imagem:
Contraplacado Anti-derrapante (chão)
Contraplacado Bétula (paredes do camião)

CONTRAPLACADO DE COFRAGEM

O contraplacado de cofragem é um painel formado por um número ímpar de folhas desenroladas sobrepostas perpendicularmente e coladas entre si, através de resinas sintéticas, resistentes à humidade e revestido com filme fenólico. Este produto é habitualmente utilizado no setor da construção civil, como formas para o betão.

Estão disponíveis nas seguintes bases:

- Em contraplacado de choupo (o mais comum, pelo fator económico, com filme de 180/180g)
- Em contraplacado Combi - choupo e normalmente eucalipto (mais resistente que o 100% choupo, também com filme de 180/180g)
- Em contraplacado de Bétula (com filme de 120/120g), que lhe permite um número de utilizações superior às outras opções.

Aplicações

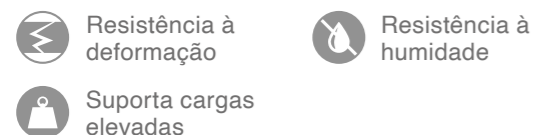


Medidas disponíveis

Dimensões	Espessura
2500 x 1250mm	9mm 15mm 18mm 21mm

*Reservamos o direito de proceder a alterações, sem aviso prévio.

Propriedades



TRICAPA DE COFRAGEM

Os painéis tricapa de cofragem são constituídos por 3 camadas/lamelas de abeto ou pinho oregón coladas perpendicularmente, com superfície lixada e revestida a resina melamínica resistente, com pintura impermeável amarela nas bordas e selagem impermeável das arestas.

São frequentemente usados no sector das construções e são caracterizados pela qualidade e durabilidade.

Estes painéis são normalmente associados às vigas H20, também revestidos em resina melamínica de modo a torná-los adequados para utilização em obra.

Aplicações


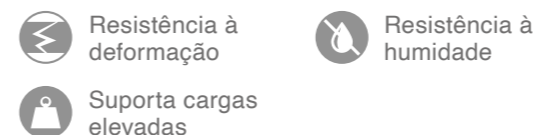


Medidas disponíveis (Sob consulta)

Dimensões	Espessura
2000 x 500mm	27mm
2500 x 500mm	

*Reservamos o direito de proceder a alterações, sem aviso prévio.

Propriedades



GLOBALDIS

FOR YOU, TODAY

GRUPO VICAIMA



GLOBALDIS

Distribuição Global de Materiais, S.A.

Contact Center

808 50 50 30

globaldis.pt

geral@globaldis.pt