

Pavimento Vinílico Rio Clic Engineered SPC

6,5/0,5x 1220 x 180mm



Características do pavimento

Padrões/Referências: Red Oak, Natur Oak, Grey Oak, Light Oak, White Oak





EIR – Embossed in Register, padrões de madeira com veio sincronizado

Composição: ABA (VINIL+SPC+VINIL)

Instalação: Encaixe Clic Vallinge

Compatível com piso radiante hidráulico

Características técnicas

 Dimensões	
Espessura	6,5mm
Camada de desgaste	0,50mm
Largura	180mm
Comprimento	1220mm
Tela IXPE incluída	1,5mm
 Propriedades técnicas	
Classes Uso (Doméstico/Comercial/Industrial)	23 / 33 / 42
Resistência ao desgaste/abrasão	Classe T
Reação ao fogo	Bfl-s1
Redução sonora ao impacto	Cerca de 18dB
Resistência a químicos	Classe 0
Solidez da cor	≥6
Resistência ao escorregamento/deslizamento	DS
Estabilidade Dimensional	≤0.10%
Resistência ao impacto	≤0.10mm
Emissão de Formaldeído	E1
Deformação a alta temperatura	±2.0mm
Condutividade térmica	0.04m ² K/W
Bisel	 4V/G04 - Micro bisel nos 4 lados
 Quantidade	
Réguas por caixa / Quantidade por caixa m²	7 unidades / 1,54m ²
Paletização m² (n^o caixas)	115,29m ² (75caixas)
Peso por m²/ Caixa	10,08 Kg / 15,53 Kg

Características técnicas de acordo com o fabricante. Todos os materiais comercializados pela GLOBALDIS devem ser instalados por um técnico competente e que cumpra as normas de instalação do respetivo produto. A garantia dos produtos da GLOBALDIS fica sujeita ao cumprimento das normas de instalação indicadas.

A GLOBALDIS procura melhorar constantemente a sua oferta, por esse motivo reserva o direito de proceder a alterar, sem aviso prévio, na gama de produtos ou especificações técnicas.