

DESCRIÇÃO GERAL

Solução pronta a instalar composta por porta, aro e acessórios numa peça única.

PORTA

Estrutura perimetral em réguas de madeira.

Interior do tipo "honeycomb" com resistência média de 2,2 kg /cm².

Faces em placas de fibra de madeira (MDF), características segundo a norma EN 13986.

Orla em madeira revestida a folha de madeira ou *foil*.

Espessura de 35 mm.

Embalagem individual em filme retrátil.

ARO

Em fibra de madeira (MDF), características segundo a norma EN 13986.

Guarnição fixa com 60mm, reta ou boleada.

Guarnição amovível ajustável a variações da espessura da parede, reta ou boleada.

Acabamento à ½ esquadria.

Perfil de isolamento.

Embalagem em caixa de cartão com identificação do produto.

REVESTIMENTOS

Naturdor® - folha de madeira natural de carvalho.

Dekordor® HD - laminado de elevada resistência de cor branca.

Dekordor® SD - decorative foil, branco e tonalidade carvalho.

Lacdor - branco satin cor aproximada RAL 9003.

ACESSÓRIOS

Fechadura com chave e quadra de 8mm.

Dobradiças de 3" em aço inox.

ACESSÓRIOS - OPÇÕES

Fechadura magnética com chave

Fechadura magnética WC


Fechadura yale

Barra de calafetagem

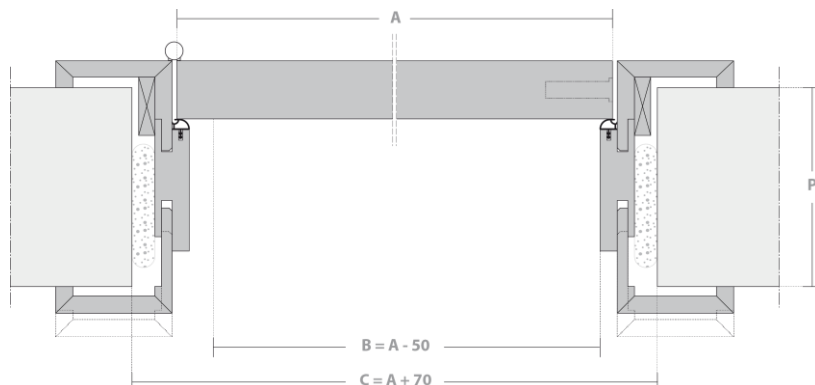


Nota: Dependendo das características ou configurações do produto, as dimensões podem variar. Tendo como objetivo a constante melhoria da nossa gama de produtos, reservamos o direito de fazer alterações sem aviso prévio. Dimensões em milímetros.

CORTE VERTICAL



CORTE HORIZONTAL

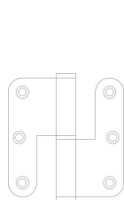


LEGENDA

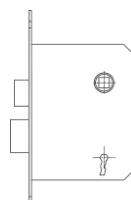
- A – Dimensão da porta
- B – Dimensão de passagem livre
- C – Dimensão de construção civil
- D – Altura do puxador
- P – Espessura da parede

D - ALTURA PUXADOR (mm)	ESPESSURA PORTA (mm)	P - ESPESSURA PAREDE / AJUSTE ARO (mm)	
		≥ 70 ≤ 90	≥ 100
1000	35	[± 0]	[- 5 + 10]

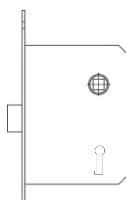
ACESSÓRIOS - OPÇÕES



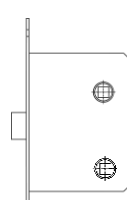
Dobradiça 3 " inox



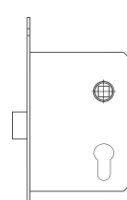
Fechadura com chave



Fechadura magnética com chave

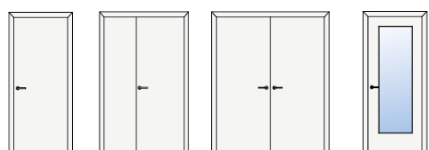


Fechadura magnética quadro dupla



Fechadura magnética yale

CONFIGURAÇÕES - OPÇÕES



Uma folha 1,5 folhas 2 folhas Ab. Vidro

Nota: Dependendo das características ou configurações do produto, as dimensões podem variar. Tendo como objetivo a constante melhoria da nossa gama de produtos, reservamos o direito de fazer alterações sem aviso prévio. Dimensões em milímetros.