

DESCRIÇÃO GERAL

Porta, aro e acessórios, numa peça única e pronto a instalar.

Solução disponível numa ampla gama de *designs* e acabamentos para decoração de interiores.

PORTA

Estrutura perimetral em réguas de madeira, características segundo a norma EN 942.

Interior alveolar do tipo “honeycomb” com resistência média de 2,2 kg /cm² ou aglomerado de madeira, características segundo a norma EN 13986.

Faces em placas de fibra de madeira (MDF), características segundo a norma EN 13986.

Orla em folha de madeira ou *finish foil* a condizer com a face.

Espessuras de 35 ou 40mm.

Disponível em modelos das linhas Essencial, Exclusive e Classic.

ARO

Prumo em contraplacado ou MDF, características segundo a norma EN 13986.

Guarnição fixa e ajustável em contraplacado ou MDF, características de acordo com a norma EN 13986.

Perfil de isolamento.

Embalagem em caixa de cartão.

REVESTIMENTOS

Naturdor® - Folha de madeira natural ou com velatura.

Dekordor® 3D - Revestimento decorativo com relevo.

Dekordor® HD - Revestimento de elevada resistência com reprodução da folha madeira e cores planas

Dekordor® SD - Revestimento decorativo.

Lacdor - Lacado com cores RAL

ACESSÓRIOS

Fechadura com entrada chave e quadra de 8mm.

Dobradiças de 3” em aço inox.

ACESSÓRIOS - OPÇÕES

Fechadura 719W ou 719Y.

Fechadura magnética.

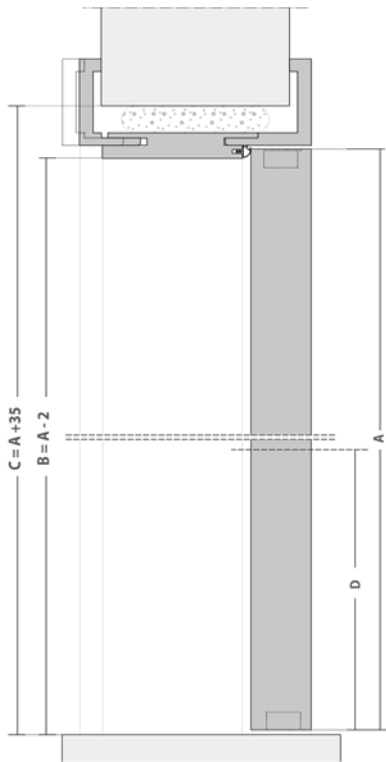
Dobradiças ocultas.

Barra de calafetagem.

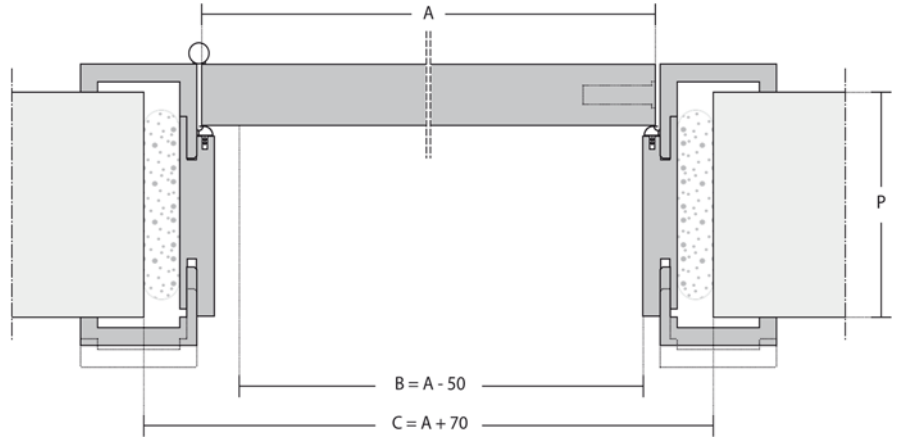


Nota: Dependendo das características ou configurações do produto, as dimensões podem variar. Tendo como objetivo a constante melhoria da nossa gama de produtos, reservamos o direito de fazer alterações sem aviso prévio. Dimensões em milímetros.

CORTE VERTICAL



CORTE HORIZONTAL

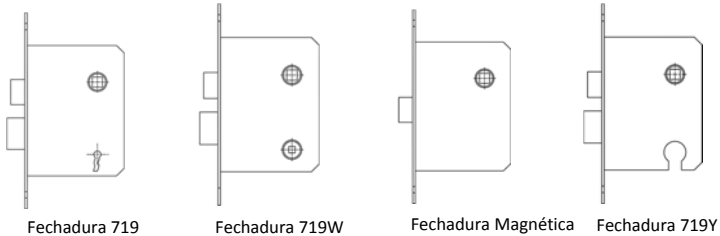


LEGENDA

- A – Dimensão da porta
- B – Dimensão de passagem livre
- C – Dimensão da construção civil
- D – Altura ao eixo do puxador
- P – Espessura parede

D - ALTURA PUXADOR (mm)	ESPESSURA PORTA (mm)	P - ESPESSURA PAREDE / AJUSTE ARO (mm)			
		< 100	≥ 100 ≤ 110	≥ 100	≥ 110
1000	35	[± 0]		[- 5 + 10]	
	40 / 44		[- 0 + 10]		[- 5 + 10]

ACESSÓRIOS E OPÇÕES

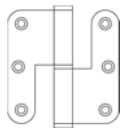


Fechadura 719

Fechadura 719W

Fechadura Magnética

Fechadura 719Y



Dobradiça inox



Dobradiça oculta

CONFIGURAÇÕES



Uma folha

Duas folhas

Vitral

Ab. Vidro

Bandeira

Nota: Dependendo das características ou configurações do produto, as dimensões podem variar. Tendo como objetivo a constante melhoria da nossa gama de produtos, reservamos o direito de fazer alterações sem aviso prévio. Dimensões em milímetros.