

DESCRIÇÃO GERAL

Porta, aro e mola de piso oculta com porta vai-dem, com resistência ao fogo de 30 minutos e fecho automático. Adequado para aplicação em corredores onde as portas normalmente permanecem abertas através de retentores magnéticos.

Opção de uma ou duas folhas, bandeira e abertura para vidro.

Produto adequado para instalação em locais com requisitos de resistência ao fogo e estanquidade ao fumo.

CERTIFICAÇÃO

Teste de resistência ao fogo segundo a norma BS 476 Part22.

Classificação FD30 de acordo com a norma BS 476 Part22.

PORTA

Réguas em madeira conforme a norma EN942, interior em aglomerado com características segundo a norma EN13986 e faces em MDF, conforme a norma EN 622.

Orlas boleadas em madeira dura a condizer com a face da porta, com características conforme a norma EN942.

Orlado a condizer com a face.

Espessura de 44mm.

ARO

Prumos em madeira densa, com características segundo a norma EN942.

Guarnições e extensões em contraplacado, características segundo a norma EN13986 ou em MDF, conforme a norma EN622.

Fitas e telas intumescentes com especificações de acordo com o teste efetuado.

REVESTIMENTOS

Dekordor® - 3D Black (Relevo e design horizontal)

Dekordor® - HD White (Heavy Duty, laminado de elevada resistência)

ACESSÓRIOS

Mola de piso oculta em aço inox com marcação CE.

Fita intumescente anti-fumo.

ACESSÓRIOS - OPÇÕES

Vidro.



FD30

CORTA-FOGO



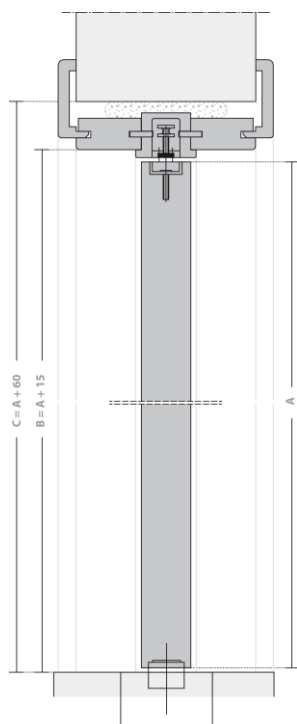
ANTI SMOKE

ANTI SMOKE SEAL

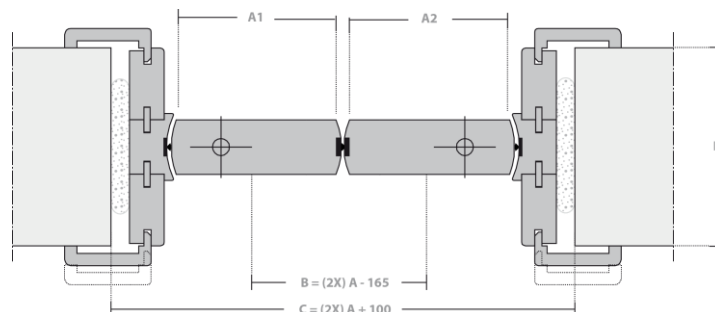


Nota: Tendo como objetivo a constante melhoria da nossa gama de produtos, reservamos o direito de fazer alterações sem aviso prévio. Dimensões em milímetros.

CORTE VERTICAL



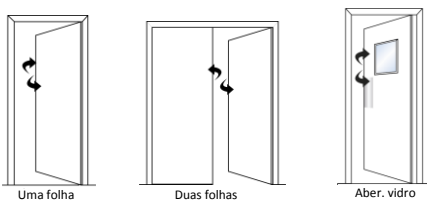
CORTE HORIZONTAL



LEGENDA

- A – Dimensão da porta
- B – Dimensão de passagem livre
- C – Dimensão da abertura de construção civil
- P – Espessura da parede

CONFIGURAÇÕES



Nota: Tendo como objetivo a constante melhoria da nossa gama de produtos, reservamos o direito de fazer alterações sem aviso prévio. Dimensões em milímetros.