

DESCRIÇÃO GERAL

Porta de batente, aro e acessórios. Conceito que se caracteriza pela porta faceada pela guarnição ou painéis. Produto indicado para interiores, onde as superfícies retilíneas marcam a arquitetura.

PORTA

Estrutura perimetral em réguas de madeira.

Interior alveolar do tipo “honeycomb” com resistência média de 2,2 kg /cm² ou aglomerado de madeira, características segundo a norma EN 13986.

Faces em placas de fibra de madeira (MDF), características segundo a norma EN 13986.

Orla em folha de madeira ou finish foil a condizer com a face.

Espessuras 47mm.

Disponível em modelos das linhas Essential, Exclusive e Classic.

ARO

Prumo em contraplacado ou MDF, características segundo a norma EN 13986.

Guarnição fixa e ajustável em contraplacado ou MDF, características de acordo com a norma EN 13986.

Perfil de isolamento.

Embalagem em caixa de cartão.

REVESTIMENTOS

Naturdor® - Folha de madeira natural ou com velatura.

Dekordor® 3D - Revestimento decorativo com relevo.

Dekordor® HD - Revestimento de elevada resistência com reprodução da folha madeira e cores planas

Dekordor® SD - Revestimento decorativo que reproduz a folha de madeira.

Lacdor - Lacado com cores RAL

ACESSÓRIOS

Fechadura com entrada chave e quadra de 8mm.

Dobradiças de 3” em inox.

ACESSÓRIOS - OPÇÕES

Fechadura 719W ou 719Y.

Fechadura magnética.

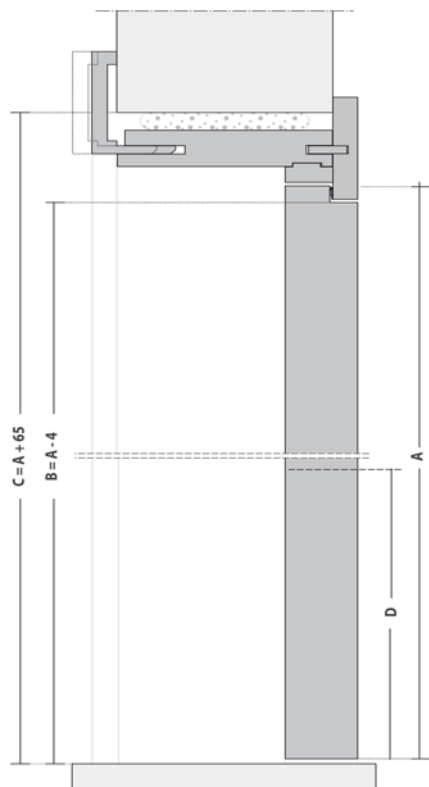
Dobradiças ocultas.

Barra de calafetagem.

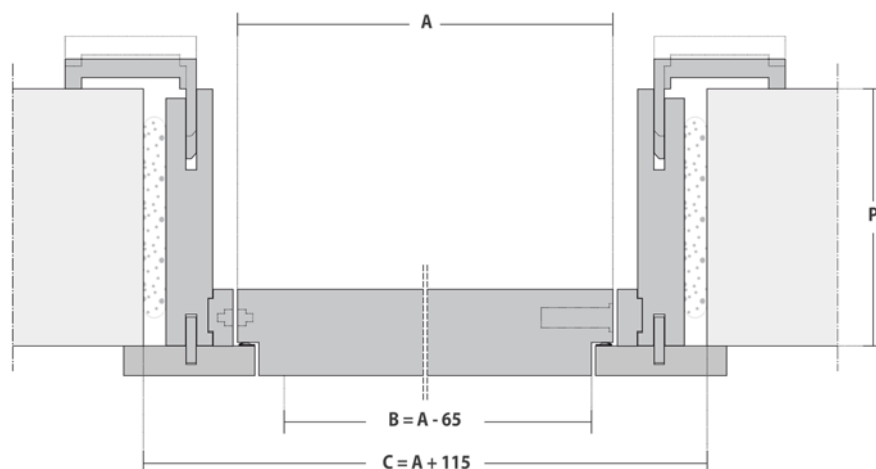


Nota: Dependendo das características ou configurações do produto, as dimensões podem variar. Tendo como objetivo a constante melhoria da nossa gama de produtos, reservamos o direito de fazer alterações sem aviso prévio. Dimensões em milímetros.

CORTE VERTICAL



CORTE HORIZONTAL

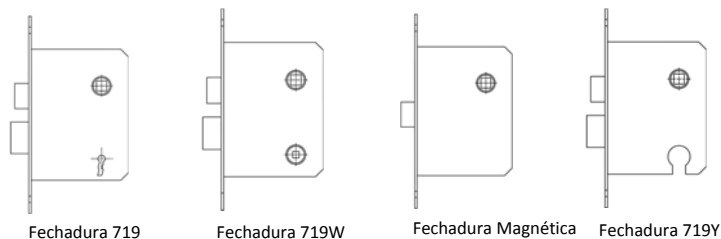


LEGENDA

- A** - Dimensão da porta
- B** - Dimensão de passagem livre
- C** - Dimensão de construção civil
- D** - Altura centro puxador
- P** - Espessura da parede

D - ALTURA PUXADOR (mm)	ESPESSURA PORTA (mm)	P - ESPESSURA PAREDE / AJUSTE ARO (mm)	
		> 80 < 100	≥ 100
1000	47	[- 0 + 10]	[- 0 + 15]

ACESSÓRIOS E OPÇÕES

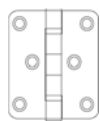


Fechadura 719

Fechadura 719W

Fechadura Magnética

Fechadura 719Y



Dobradiça inox



Dobradiça oculta

CONFIGURAÇÕES



Uma folha

Duas folhas

Vitral

Ab. Vidro

Bandeira

Nota: Dependendo das características ou configurações do produto, as dimensões podem variar. Tendo como objetivo a constante melhoria da nossa gama de produtos, reservamos o direito de fazer alterações sem aviso prévio. Dimensões em milímetros.