

DESCRIÇÃO GERAL

Porta, aro e acessórios, concebido para entrada de habitações. Conceito que possibilita a integração da porta com painéis de revestimento.
Produto concebido para instalação em locais onde são exigidos requisitos de segurança, corta-fogo, anti-intrusão e anti arrombamento em simultâneo.

CERTIFICAÇÃO

Teste de resistência ao fogo segundo a norma EN 1634-1.
Classificação EI30, de acordo com a norma EN 13501-2.
Teste anti-intrusão e anti arrombamento segundo as normas PAS 24 e BS 644.
Coeficiente transmissão térmica de acordo com as normas ISO 10077-1; 10077-2 e ISO 10211.

PORTA

Estrutura perimetral em réguas de madeira.
Interior em aglomerado, características segundo a norma EN 13986.
Fases em placas de fibra de madeira (MDF), características segundo a norma EN 13986.
Orla em madeira revestida a condizer com a face da porta.
Espessura de 57mm com batente.
Disponível em modelos das linhas Essencial e Exclusive.

ARO

Prumo em contraplacado, características segundo a norma EN 13986.
Guarnição fixa em contraplacado, características segundo a norma EN 13986.
Guarnição amovível reta ou boleada em contraplacado, características segundo a norma EN 13986.
Chapa anti intrusão em aço inox em todo perímetro aro.
Fitas intumescentes de acordo com o teste efetuado.
Perfil de isolamento.

REVESTIMENTOS

Naturdor® - folha de madeira natural ou com velatura.
Dekordor® 3D - revestimento com relevo e design.
Dekordor® HD - laminado de elevada resistência.
Dekordor® SD - decorative foil.
Lacdor - lacado com cor RAL aproximada

ACESSÓRIOS

Fechadura de segurança em inox com 3 pontos.
Dobradiças de segurança de 4" em aço inox.
Barra de Calafetagem automática.

ACESSÓRIOS – OPÇÕES

Fita intumescente anti fumo.
Visor.



SEGURANÇA

SECURED BY DESIGN



CORTA-FOGO

EI30



ANTI SMOKE SEAL

BARRA CALAFETAGEM



TRANSMISSÃO
TÉRMICA

ANTI SMOKE



1,7 W/m² K



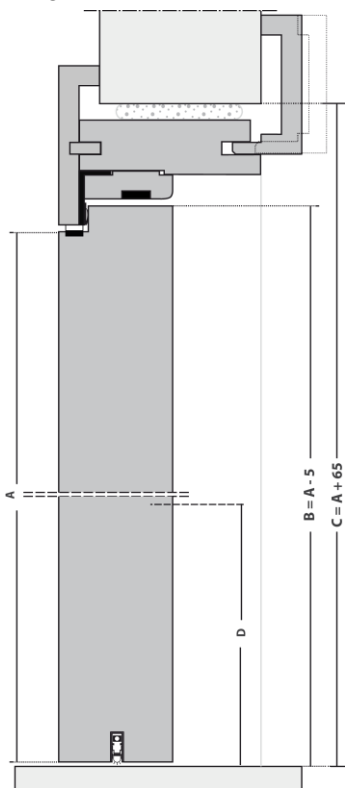
The mark of responsible forestry



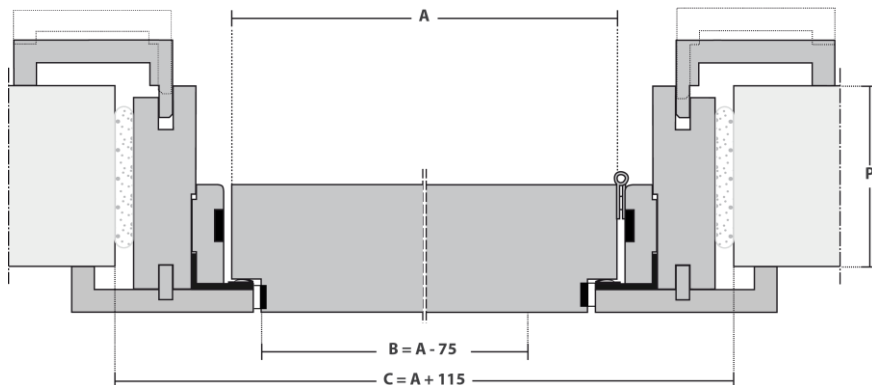
MOBILITY

Nota: Dependendo das características ou configurações do produto, as dimensões podem variar. Tendo como objetivo a constante melhoria da nossa gama de produtos, reservamos o direito de fazer alterações sem aviso prévio. Dimensões em milímetros.

CORTE VERTICAL



CORTE HORIZONTAL



LEGENDA

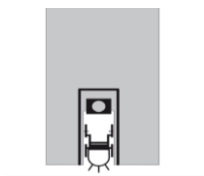
- A – Dimensão da porta
- B – Dimensão de passagem livre
- C – Dimensão construção civil
- D – Altura do puxador
- P – Espessura da parede

D - ALTURA PUXADOR (mm)	ESPESSURA PORTA (mm)	P - ESPESSURA PAREDE / AJUSTE ARO (mm)
1000	57	≥ 90
		[- 5 + 10]

ACESSÓRIOS E OPÇÕES



Fechadura seg. 3 pontos



Barra Calafetagem

CONFIGURAÇÕES



Uma folha

Nota: Dependendo das características ou configurações do produto, as dimensões podem variar. Tendo como objetivo a constante melhoria da nossa gama de produtos, reservamos o direito de fazer alterações sem aviso prévio. Dimensões em milímetros.