

DESCRIÇÃO GERAL

Porta, aro e acessórios, concebido para entrada de habitações ou escritórios. Produto concebido para instalação em locais onde são exigidos requisitos de segurança, corta-fogo, anti-intrusão e anti arrombamento em simultâneo.

CERTIFICAÇÃO

Teste de resistência ao fogo segundo a norma EN 1634-1.
Classificação EI30 segundo a norma EN 13501-2.
Teste anti-intrusão e anti arrombamento de acordo com as normas PAS 24 e BS 644.
U-Value 2.1 W/ (m².K), de acordo com a norma EN 10077-1.

PORTA

Estrutura perimetral em réguas de madeira, características de acordo com a norma EN 13986.
Interior em aglomerado com características de acordo com a norma EN 13986.
Fases em placas de fibra de madeira (MDF), características segundo a norma EN 13986.
Orla em madeira, folha de madeira ou *finish foil* a condizer com a face da porta.
Espessura de 44mm.
Disponível em modelos das linhas Essential, Exclusive e Classic.

ARO

Em contraplacado, características segundo a norma EN13986.
Guarnição fixa e ajustável em contraplacado, características de acordo com a norma EN 13986.
Chapa anti-intrusão em aço inox fixa ao batente em todo perímetro do aro.
Fitas intumescentes e perfil isolamento.

REVESTIMENTOS

Naturdor® - Folha de madeira natural ou com velatura.
Dekordor® 3D - Revestimento com relevo e design horizontal.
Dekordor® HD - Revestimento de elevada resistência com reprodução da folha madeira e cores planas
Dekordor® SD - Revestimento decorativo.
Lacdor - Lacado com cores RAL

ACESSÓRIOS

Fechadura de segurança com 3 pontos com marcação CE.
Dobradiças de segurança de 4" com marcação CE.
Barra de calafetagem automática.

ACESSÓRIOS – OPÇÕES

Visor.
Mola recuperadora de braço articulado ou deslizante.
Anti smoke seal.



SEGURANÇA

SECURED BY DESIGN



CORTA-FOGO

EI30



BARRA CALAFETAGEM

BARRA CALAFETAGEM



ANTI SMOKE SEAL

ANTI SMOKE




TRANSMISSÃO TÉRMICA

2,1W/m² K

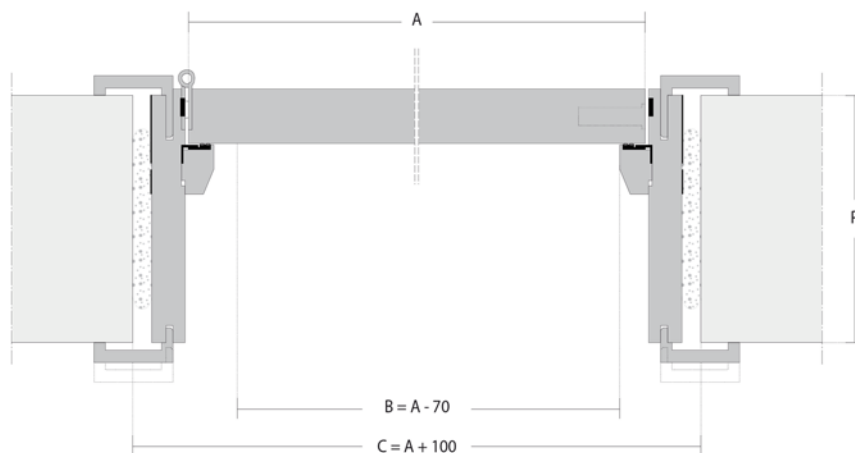


Nota: Tendo como objetivo a constante melhoria da nossa gama de produtos, reservamos o direito de fazer alterações sem aviso prévio. Dimensões em milímetros.

CORTE VERTICAL



CORTE HORIZONTAL

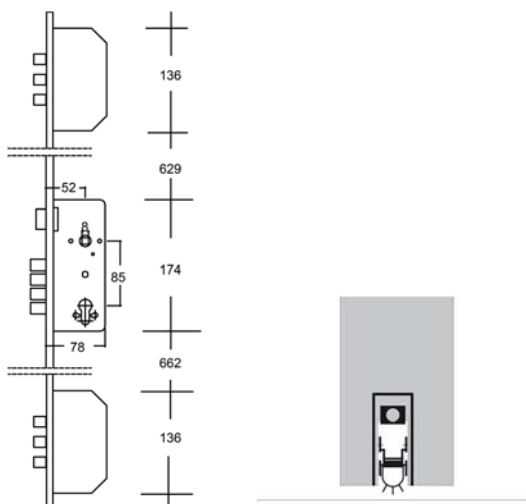


LEGENDA

- A – Dimensão da porta
- B – Dimensão de passagem livre
- C – Dimensão de construção civil
- P – Espessura da parede

ESPESSURA PORTA	ESPESSURA PAREDE / AJUSTE ARO
	44 mm

ACESSÓRIOS



Fechadura segurança 3 pontos

Barra Calafetagem

CONFIGURAÇÕES



Uma folha

Nota: Tendo como objetivo a constante melhoria da nossa gama de produtos, reservamos o direito de fazer alterações sem aviso prévio. Dimensões em milímetros.