

DESCRIÇÃO GERAL

Porta blindada, aro e acessórios, concebido para entrada de habitações ou escritórios. Produto adequado para instalação em locais onde os requisitos de segurança e corta-fogo são preponderantes. Disponível sob pedido, com performance acústica de 37dB.

CERTIFICAÇÃO

Teste de resistência ao fogo segundo a norma BS 476 Part 22. Classificação FD30, de acordo com a norma BS 476 PART 22. Teste acústico de acordo com a norma ISO 10140 e classificação segundo a norma ISO 717-1.

PORTA

Estrutura perimetral em réguas de madeira, interior em aglomerado, características segundo a norma EN 13986, reforçado com chapa de aço em inox. Faces em placas de fibra de madeira (MDF), características segundo norma EN 13986. Orla em madeira densa, folha de madeira, *finish foil* ou pintada a condizer com a face da porta. Espessura de 44mm. Disponível em modelos das linhas Essential, Exclusive e Classic. Painéis em aglomerado de partículas ou fibras e perfis em madeira ou revestidos a condizer com a face da porta.

ARO

Prumo em contraplacado denso, aglomerado ou fibra de madeira (MDF), características segundo a norma EN 13986. Guarniões ajustáveis em contraplacado, aglomerado ou fibra de madeira (MDF), características segundo a norma EN 13986. Chapa de reforço em aço inox fixa à contra face do aro. Fitas intumescentes de acordo com o teste efetuado. Perfil de amortecimento e isolamento.

REVESTIMENTOS

Naturdor® - folha de madeira natural, com velatura ou folha selecionada. Dekordor®3D | HD ou SD - revestimentos decorativos. Lacdor – lacados ou pintados.

ACESSÓRIOS

Fechadura de segurança em inox com 3 pontos
Cilindro europeu, escudo interior e exterior de segurança.
Dobradiças de 4" em aço inox.
Barra Calafetagem automática.
Visor

ACESSÓRIOS – OPÇÕES

Mola com braço.
Anti smoke seal.



SEGURANÇA

SEGURANÇA



CORTA-FOGO

FD30



ACÚSTICO



BARRA CALAFETAGEM

RW37dB



ANTI SMOKE SEAL

ANTI SMOKE



TRANSMISSÃO TÉRMICA

2,1 W/m² K



EXOVA
BMTRADA

TECHNOLOGY
CENTRE



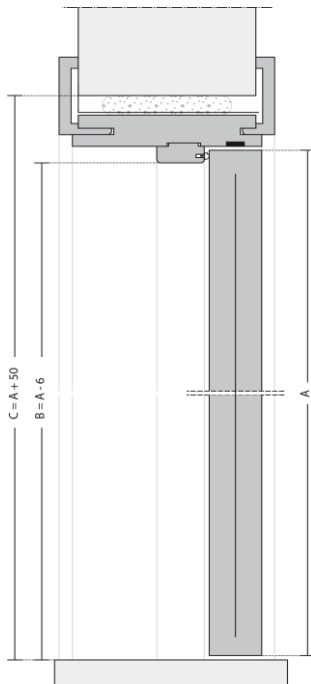
The mark of responsible forestry



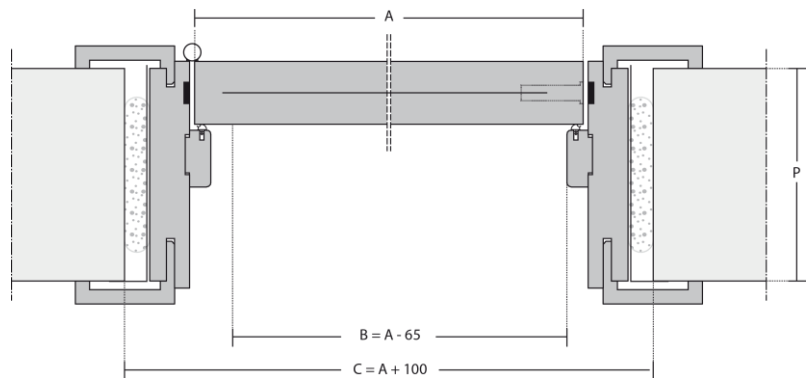
MOBILITY

Nota: Tendo como objetivo a constante melhoria da nossa gama de produtos, reservamos o direito de fazer alterações sem aviso prévio. Dimensões em milímetros.

CORTE VERTICAL



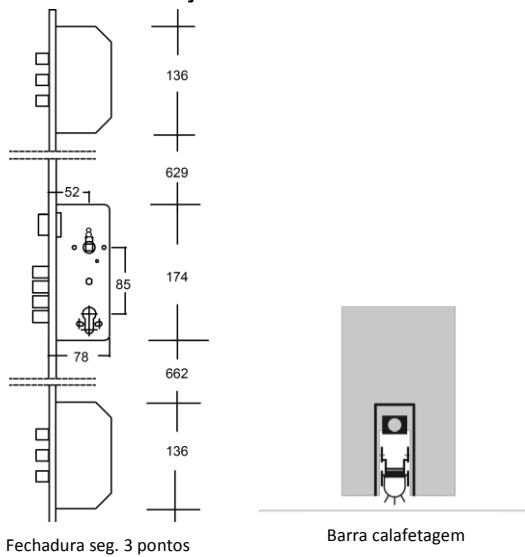
CORTE HORIZONTAL



LEGENDA

- A – Dimensão da porta
- B – Dimensão de passagem livre
- C – Dimensão da abertura de construção civil
- P – Espessura da parede

ACESSÓRIOS E OPÇÕES



CONFIGURAÇÕES



Nota: Tendo como objetivo a constante melhoria da nossa gama de produtos, reservamos o direito de fazer alterações sem aviso prévio. Dimensões em milímetros.