

# Soluções de Roupeiros

Transformar Espaços  
com Criatividade e Organização

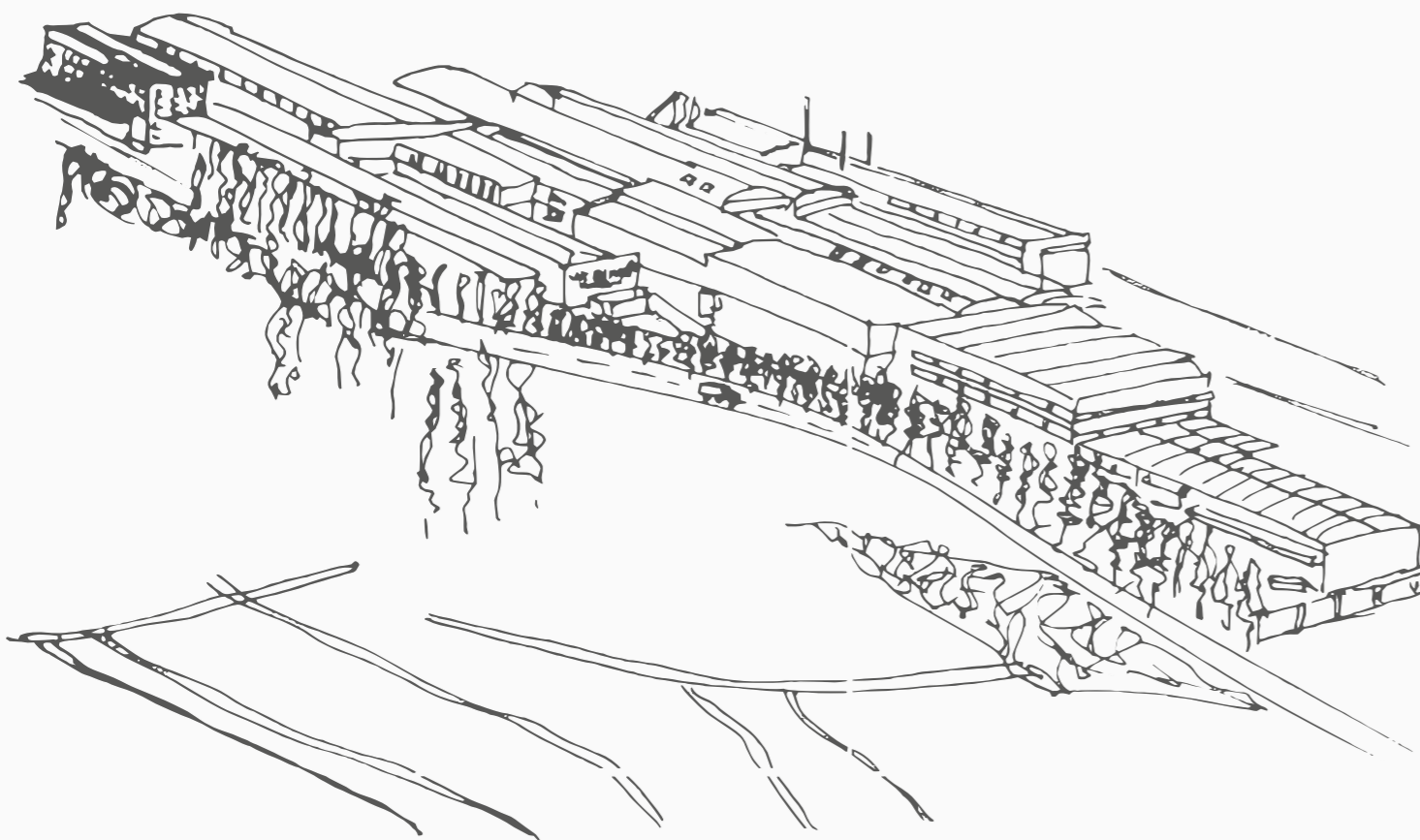


## Vicaima

Visionária e com um know-how de mais de seis décadas, a Vicaima é um dos maiores players europeus na conceção e produção de soluções de portas de interior, aros, roupeiros, painéis e peças para mobiliário customizadas.

Com sede em Portugal, a marca exporta para mais de 30 mercados a nível mundial e tem unidades de negócio consolidadas em Espanha e Reino Unido. O investimento contínuo em inovação e tecnologia reflete-se na sua capacidade produtiva de cerca de 2 milhões de portas por ano e a elevada qualidade dos seus produtos é reconhecida pelos profissionais dos diversos setores onde atua, nomeadamente hotelaria, habitação, educação, saúde e comércio.

64 years



[www.vicaima.com](http://www.vicaima.com)



## Inovação

A Inovação é um eixo estratégico da Vicaima, que resulta do aperfeiçoamento contínuo da investigação e desenvolvimento dos seus produtos. A procura de soluções integradas e inovadoras, capazes de responder às exigências dos diferentes mercados leva a que a empresa reforce o seu portfólio, com soluções que incorporam desenvolvimentos tecnológicos e de criatividade elevados, pautados na sua génese pela qualidade. Esta visão reflete-se em variadas criações inovadoras, como portas de luxo, soluções com design diferenciador, revestimentos únicos, ou gamas de produtos específicas com tecnologia integrada para aplicação no setor hoteleiro e comercial.



## Sustentabilidade


Sustentabilidade e responsabilidade ambiental são dois pilares do negócio Vicaima. Desde a promoção do uso de tecnologias e materiais que minimizam a poluição até à utilização de matérias-primas provenientes de florestas certificadas ou controladas, a marca recorre às práticas com menor impacto no ambiente.

A Vicaima está certificada segundo a norma ambiental ISO 14001 e cumpre com o Regulamento Europeu da Madeira (EUTR). A marca disponibiliza igualmente produtos com a certificação FSC® (Forest Stewardship Council®), entidade que assegura que as matérias-primas são provenientes de florestas geridas de forma responsável.



The mark of responsible forestry

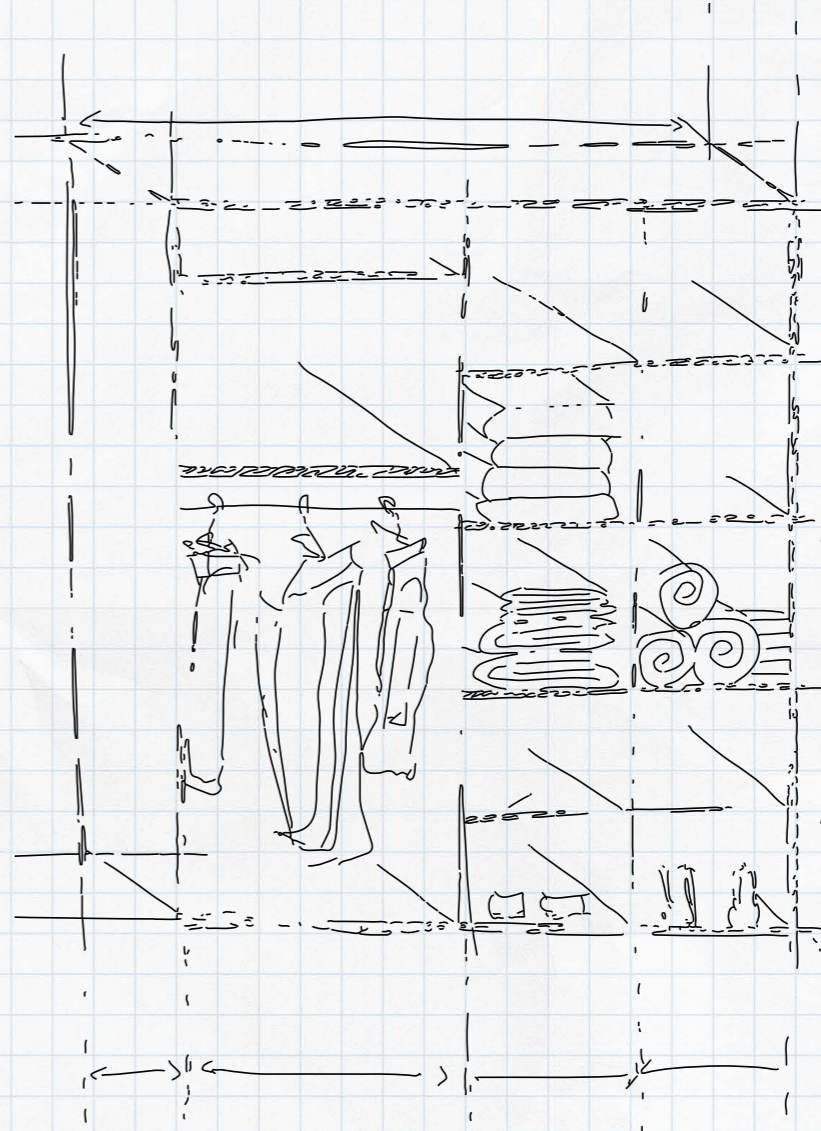
Produtos com certificação FSC®, disponíveis sob pedido



# vicaima



- 01/13 Easy
- 14/35 Advanced
- 38/44 Transform



Transform

Advanced

Easy



**vicaima**   
Wardrobe

## Easy

Versátil, a Linha Easy reflete um conceito prático e funcional com opções de modulação e acessórios específicos, num conjunto de revestimentos decorativos que seguem as últimas tendências. Com propostas modernas de fácil aplicação, esta gama revela-se a escolha ideal para diferentes setores.



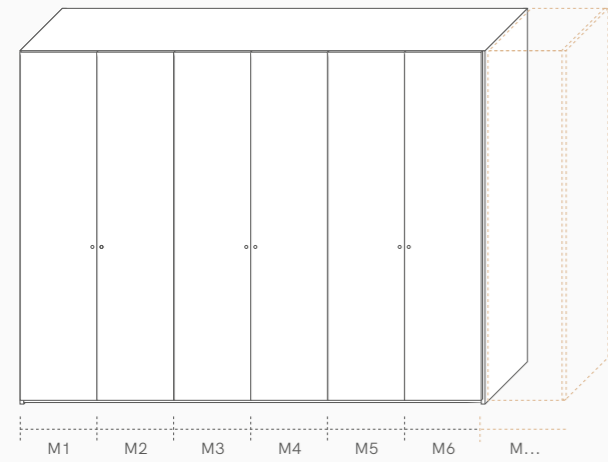
Portas: Melamina Cinza Graphite  
Interior: Melamina Branco

Easy

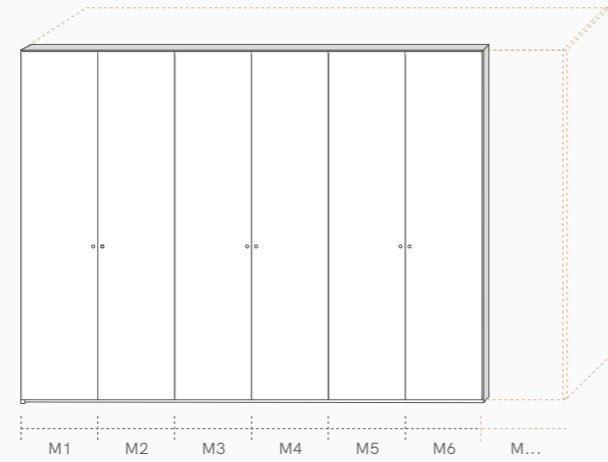
# Roupeiros de Abrir

## Opções de Configuração

Roupeiro



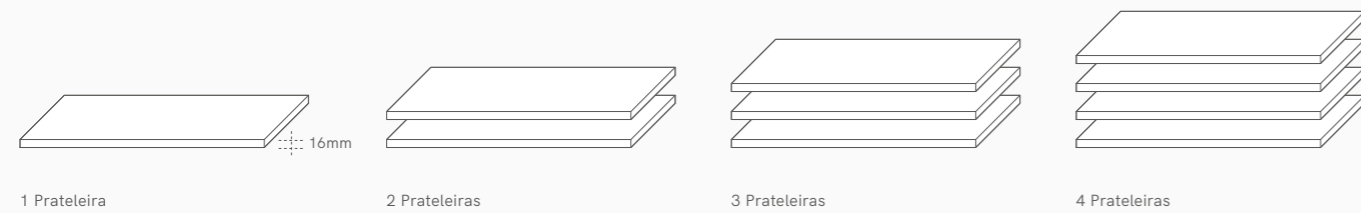
Frente de Roupeiro (portas e aro)



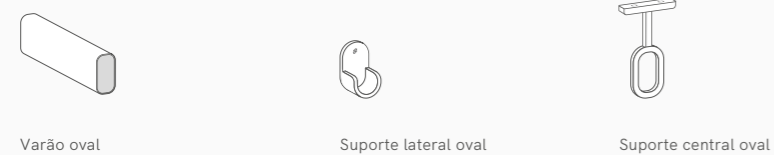
## Módulos de Gavetas



## Prateleiras



## Acessórios



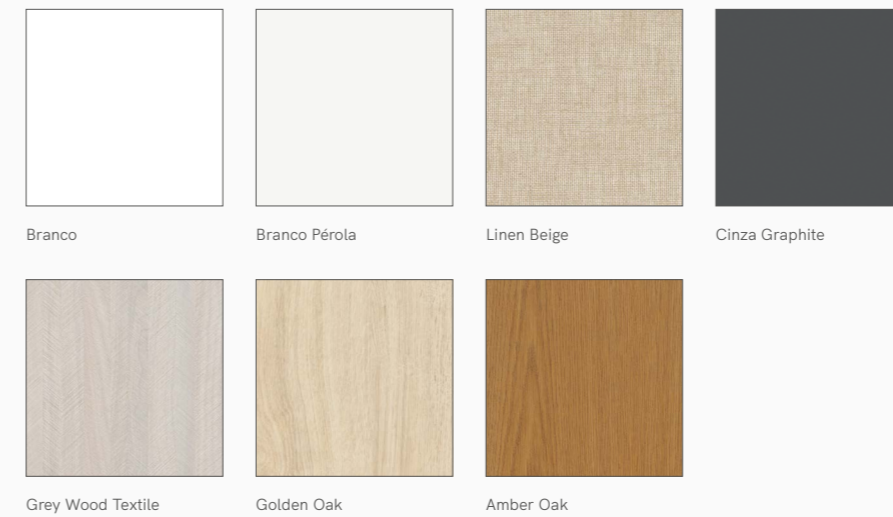
## Modelos de Portas



Lisa

## Revestimentos Portas e Interiores

### Melaminas



## Modulações Interiores

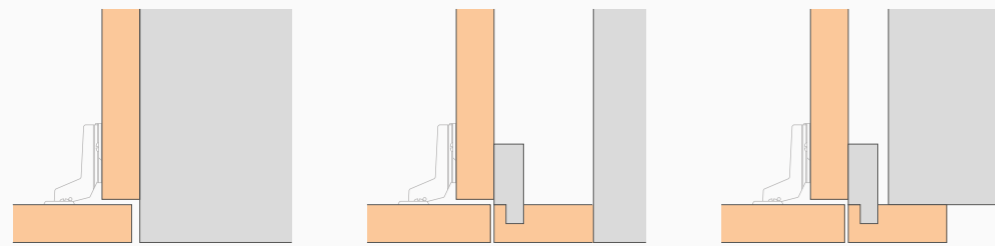


Ver modulações  
Linha Easy

Easy

# Roupeiros de Abrir

## Remate Lateral

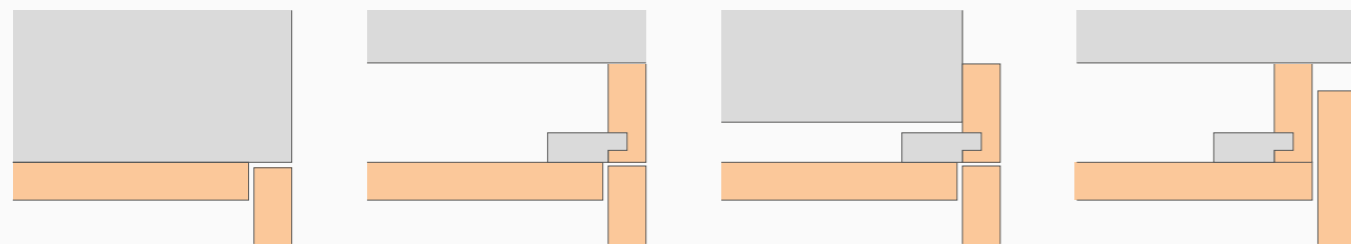


Porta faceada

Guarnição faceada

Guarnição a sobrepor

## Remate Topo



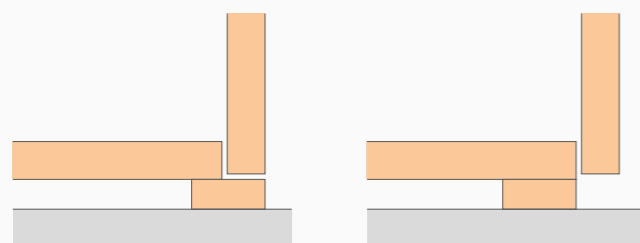
Porta faceada

Guarnição até ao teto

Guarnição a sobrepor

Guarnição interior

## Rodapé

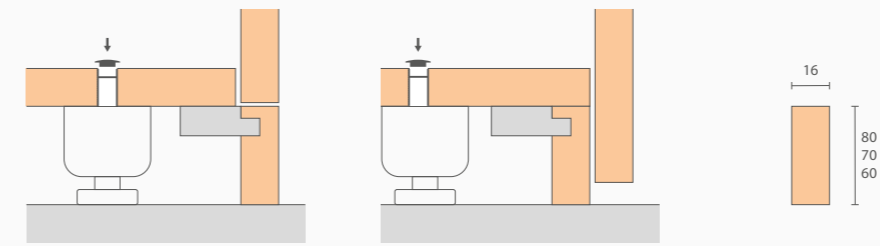


Faceado

Interior

Nota: Dimensões em milímetros (mm).

## Rodapé e Nivelador



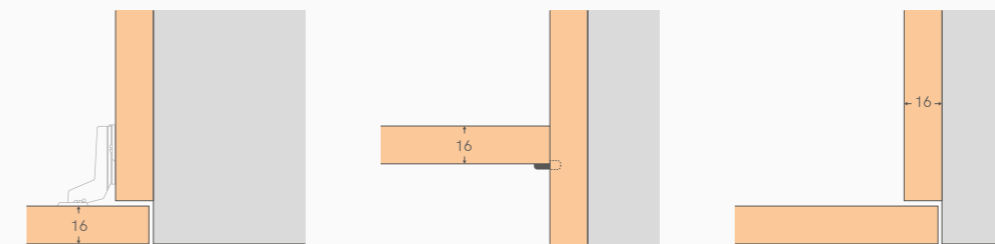
Faceado

Interior

Dimensões

Nota: Não disponível para Frentes de Roupeiro.

## Componentes

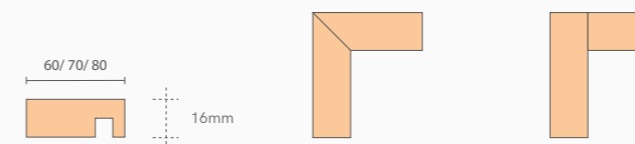


Porta

Prateleira

Ilharga

## Guarnição



Reta

Meia esquadria


Topar

Easy

## Roupeiros de Correr



Gavetas



Prateleiras



Varão



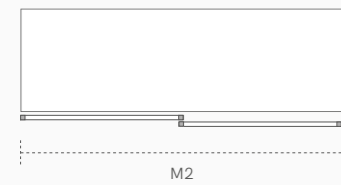


Easy

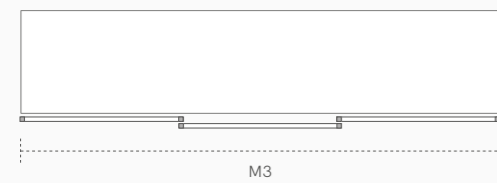
# Roupeiros de Correr

## Opções de Configuração

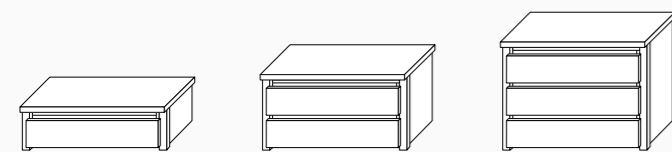
Roupeiro



Frente de Roupeiro (portas e aro)



## Módulos de Gavetas

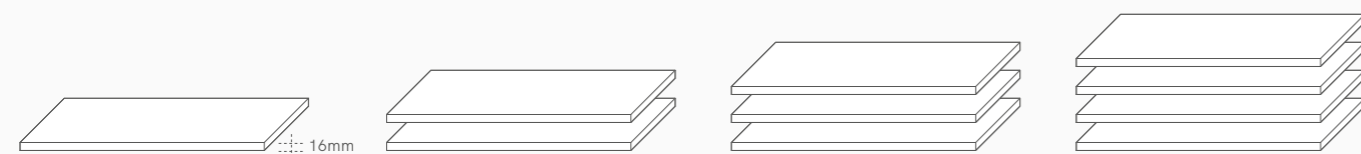


1 Gaveta

2 Gavetas

3 Gavetas

## Prateleiras



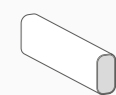
1 Prateleira

2 Prateleiras

3 Prateleiras

4 Prateleiras

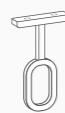
## Acessórios



Varão Oval

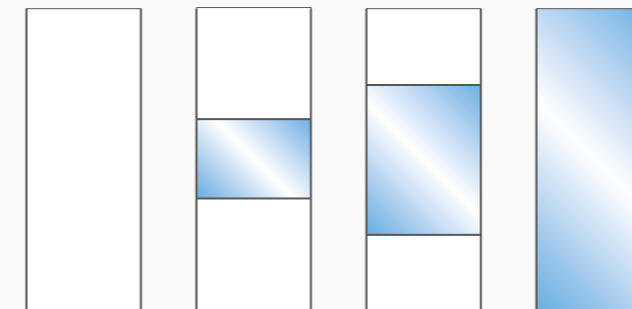


Suporte Lateral Oval



Suporte Central Oval

## Modelos de Portas



Lisa

Espelho MD0.5

Espelho MD1.0

Espelho

## Revestimentos Portas e Interiores

### Melaminas



Branco

Branco Pérola

Linen Beige

Cinza Graphite



Grey Wood Textile

Golden Oak

Amber Oak

## Modulações Interiores

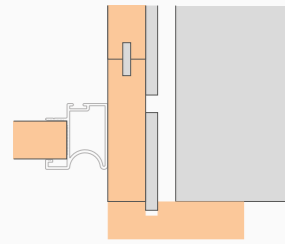


Ver modulações  
Linha Easy

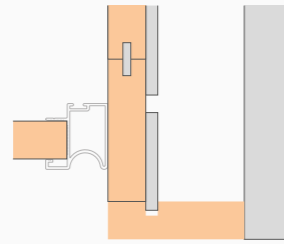
Easy

# Roupeiros de Correr

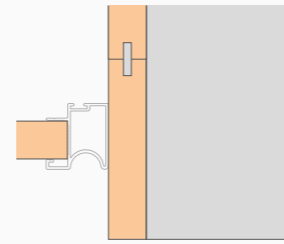
## Remate Lateral



Guarnição a sobrepor

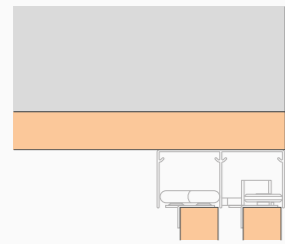


Guarnição faceada

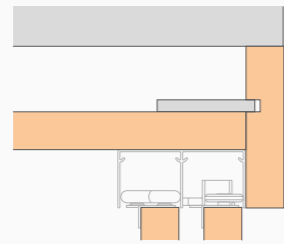


Ilharga faceada

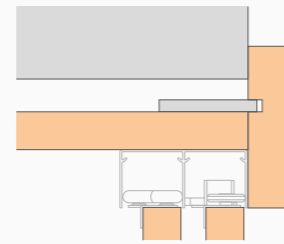
## Remate topo



Faceado

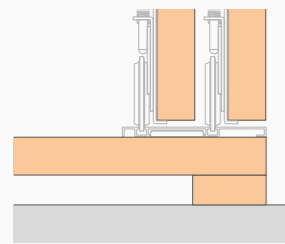


Guarnição até ao teto

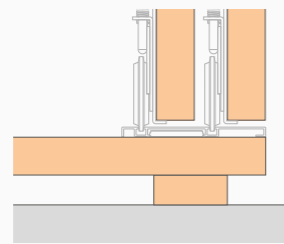


Guarnição a sobrepor

## Rodapé



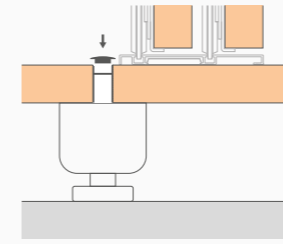
Faceado



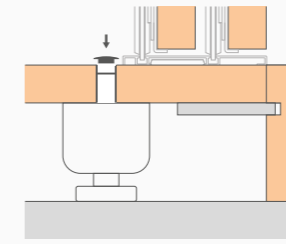
Interior

Nota: Dimensões em milímetros (mm).

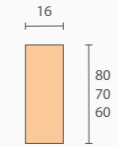
## Rodapé e Nivelador



Sem rodapé



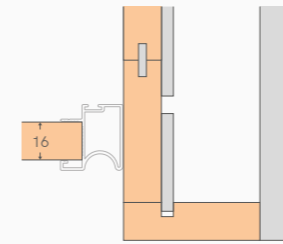
À vista



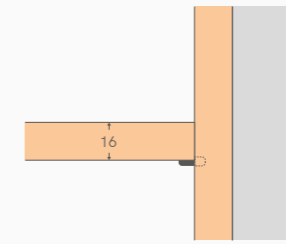
Dimensões

Nota: Não disponível para Frentes de Roupeiro.

## Componentes

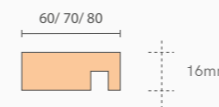


Porta

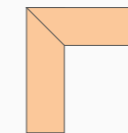


Prateleira

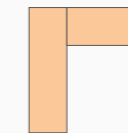
## Guarnição



Reta



Meia esquadria



Topar




Rounded



**vicaima**   
Wardrobe

## Advanced

Sofisticação e conforto. A Linha Advanced oferece uma ampla gama de revestimentos e acabamentos contemporâneos, com destaque para as gamas Naturdor®, Naturdor® Stained ou Laccdor, que criam a harmonia perfeita com as portas de interior Vicaima. Com requintadas soluções de modulação, elegantes detalhes e acessórios diversificados, os roupeiros e closets da Linha Advanced atribuem um caráter singular ao décor dos espaços.



Portas: Naturdor® Nogueira  
Interior: Melamina Linen Beige



Porta: Exclusive Modelo EX70, Naturdor® Stained Extra Charcoal Brown  
Portas Roupeiro: Naturdor® Stained Extra Charcoal Brown

Roupeiros de Abrir


Advanced

Advanced

## Roupeiros de Abrir



Porta com puxador integrado



Revestimentos Dekodor® Shades  
Mate e Alto Brilho

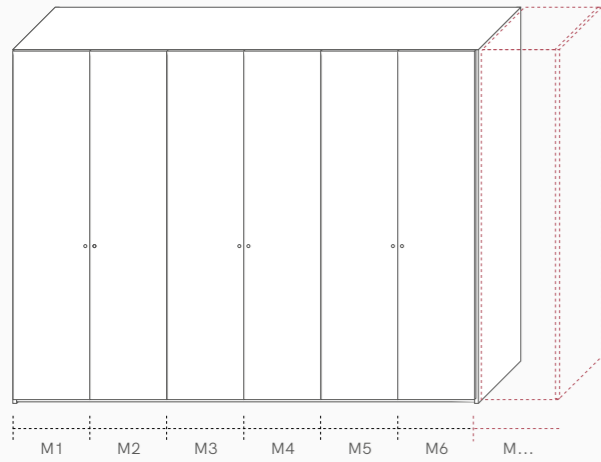
Portas: Dekodor® Shades Midnight Black



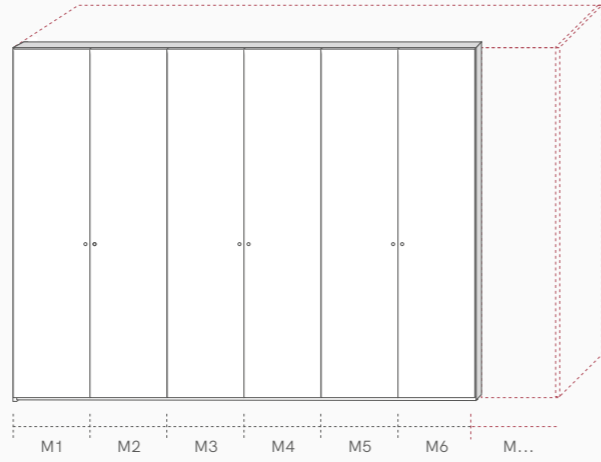
# Roupeiros de Abrir

## Opções de Configuração

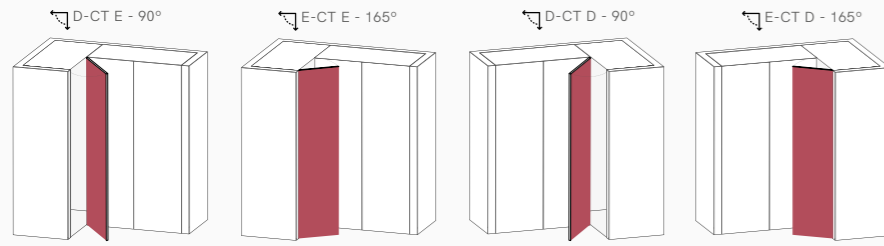
Roupeiro



Frente de Roupeiro (portas e aro)



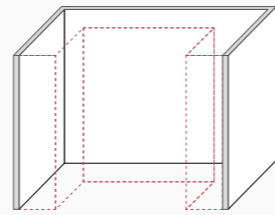
Módulos de Canto



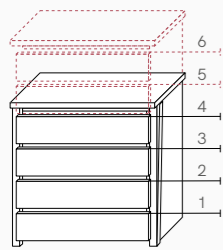
Módulos de canto esquerdo

Módulos de canto direito


Closet



## Módulos de Gavetas

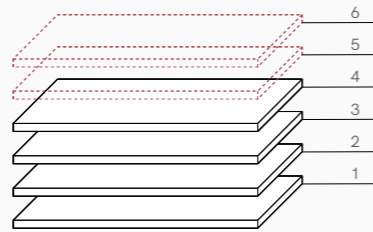


Gavetas

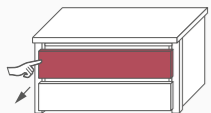


2 Gavetões

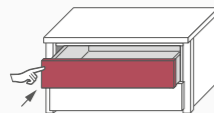
## Prateleiras



## Sistemas de Correr



Sistema push  
Corrediças extração  
total ou parcial



Fecho soft  
Corrediças extração  
total ou parcial

## Modulações Interiores

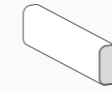


Ver modulações  
Linha Advanced

## Accessórios



Varão redondo



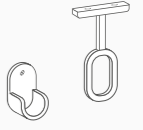
Varão oval



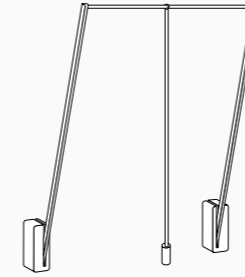
Varão iluminado



Suportes varão  
Redondo



Suportes varão  
Oval



Varão elevatório



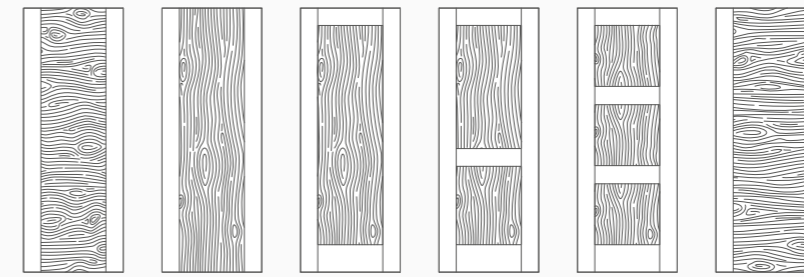
Porta calças extraível



LED Embutir

## Modelos de Portas

### Exclusive



EX5.0/XT

EX5.0/OX

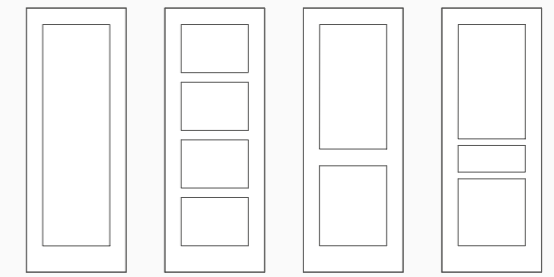
EX5.1/OX

EX5.2/OX

EX5.3/OX

EX6.0/00T

### Classic



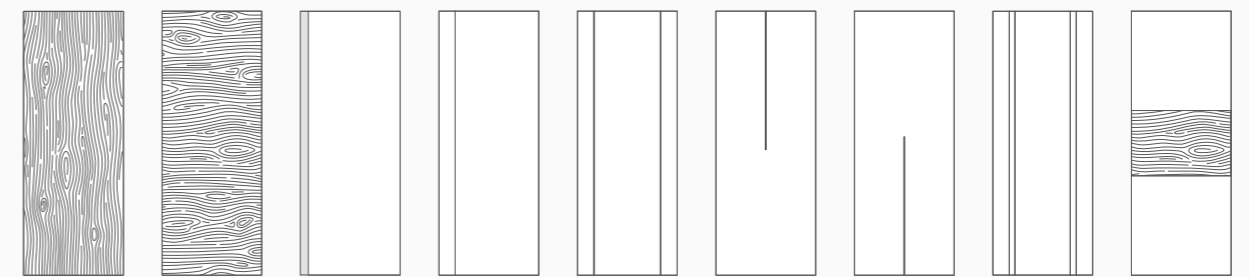
M3100

M3400

M3200

M3300

### Essential



Vertical

Horizontal

Lisa  
Dekordor® Shades

PG1VL

PG2V

PG24

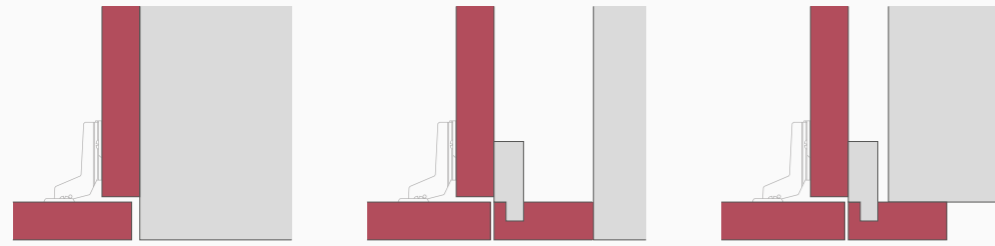
PG25

PG2V2

MD  
(multi directional)

# Roupeiros de Abrir

## Remate Lateral

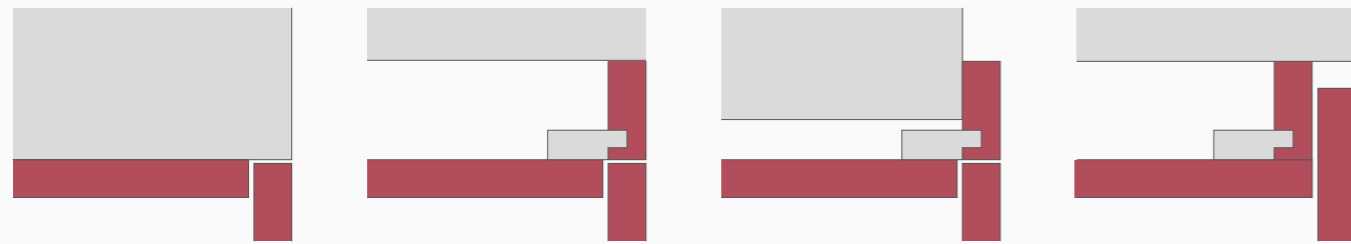


Porta faceada

Guarnição faceada

Guarnição a sobrepor

## Remate Topo



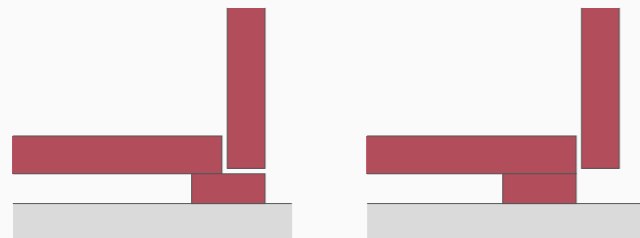
Porta faceada

Guarnição até ao teto

Guarnição a sobrepor

Guarnição interior

## Rodapé

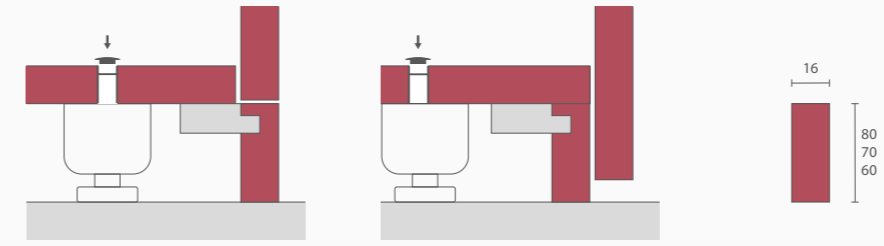


Faceado

Interior

Nota: Dimensões em milímetros (mm).

## Rodapé e Nivelador



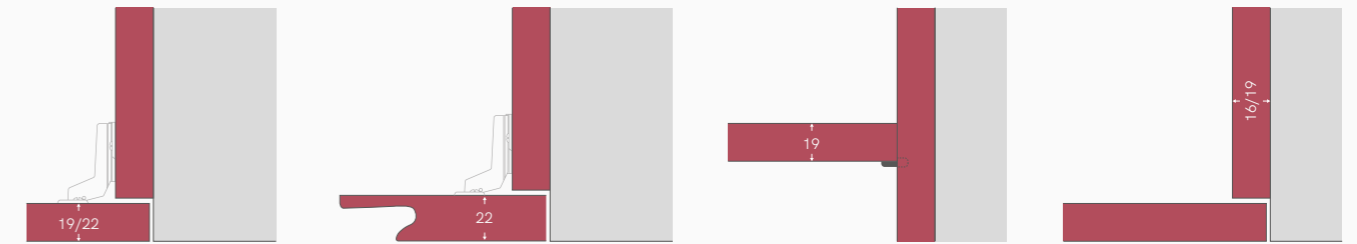
Faceado

Interior

Dimensões

Nota: Não disponível para Frentes de Roupeiro.

## Componentes




Porta

Porta com puxador integrado Dekordor® Shades

Prateleira

Ilharga

## Guarnição



Reta

Boleada

Meia esquadria

Topar




Advanced

## Roupeiros de Correr



Varão elevatório



LED de embutir



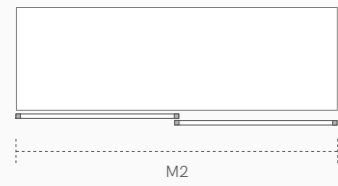
Porta calças



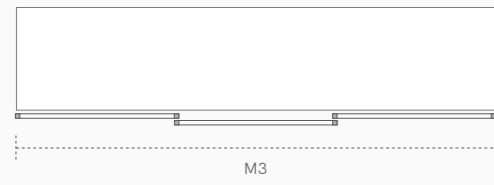
# Roupeiros de Correr

## Opções de Configuração

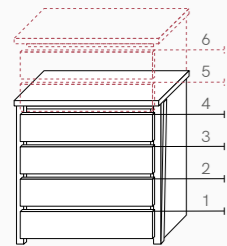
Roupeiro



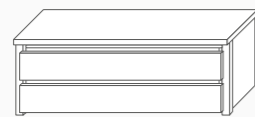
Frente de Roupeiro (portas e aro)



## Módulos de Gavetas

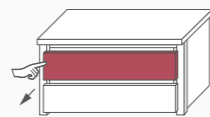


Gavetas

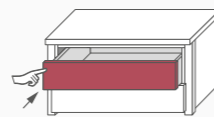


2 Gavetões

Sistemas de correr

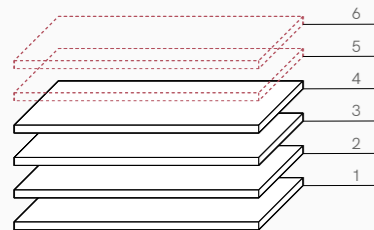


Sistema push  
Corrediças extração  
total ou parcial



Fecho soft  
Corrediças extração  
total ou parcial

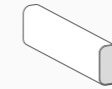
## Prateleiras



## Acessórios



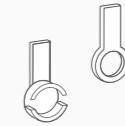
Varão redondo



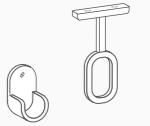
Varão oval



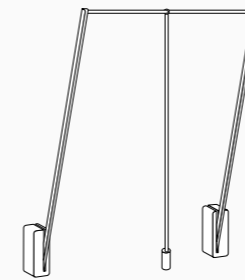
Varão iluminado



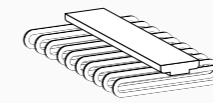
Suportes varão  
Redondo



Suportes varão  
Oval



Varão elevatório




Porta calças extraível




LED Embutir

## Modelos de Portas

### Essential



Vertical



Horizontal



Espelho MD0.5



Espelho MD1.0



Espelho

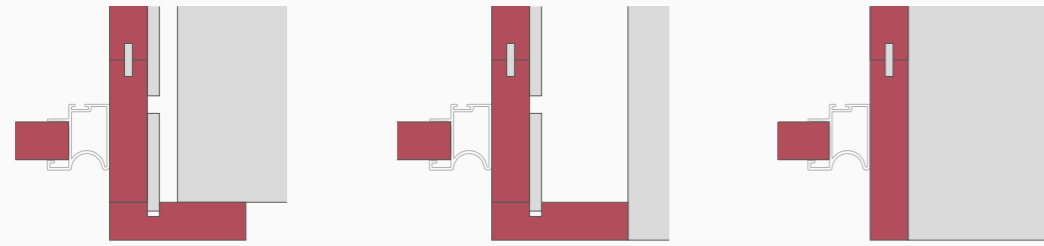
## Modulações Interiores



Ver modulações  
Linha Advanced

# Roupeiros de Correr

## Remate Lateral

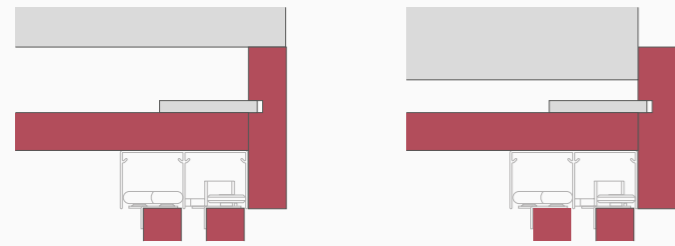


Guarnição a sobrepor

Guarnição faceada

Ilharga faceada

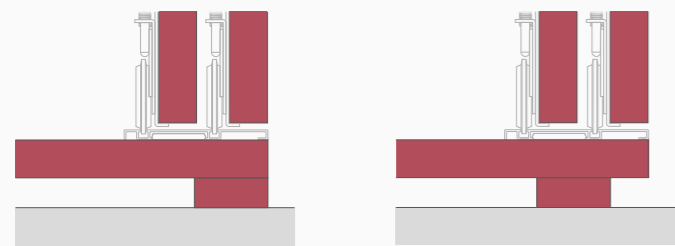
## Remate Topo



Guarnição até ao teto

Guarnição a sobrepor

## Rodapé

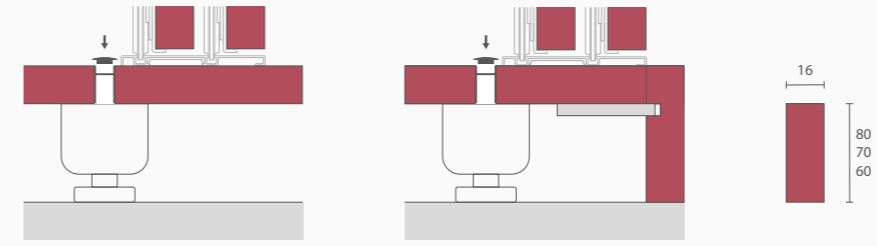


Faceado

Interior

Nota: Dimensões em milímetros (mm).

## Rodapé e Nivelador



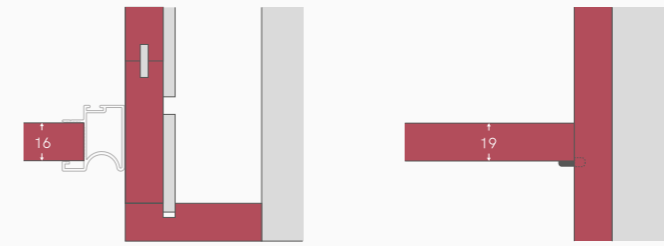
Sem rodapé

À vista

Dimensões

Nota: Não disponível para Frentes de Roupeiro.

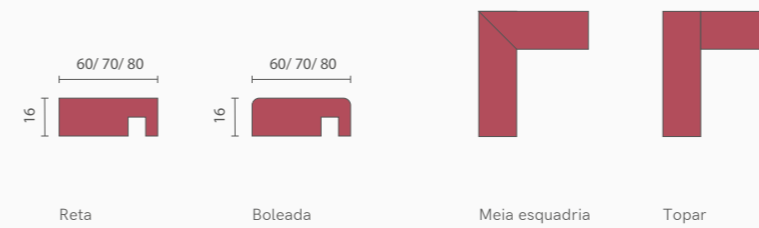
## Componentes



Porta

Prateleira

## Guarnição



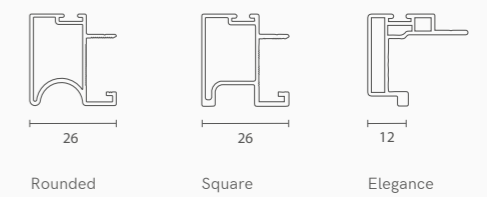
Reta

Boleada

Meia esquadria

Topar

## Puxador



Rounded

Square


Elegance

Advanced

# Roupeiro de Abrir e Correr

## Revestimentos Interiores

### Melaminas




Branco Branco Pérola Light Concrete Metal Grey Cinza Graphite



Linen Beige Grey Wood Textile Golden Oak Amber Oak

## Revestimentos Portas

### Naturdor®



Freixo Sapelly Nogueira Maple Carvalho

Disponível com Design Horizontal

### Naturdor® Stained



Dark Champagne Deep Brown Marina Grey Nightfall Black Fresh Linen Toffee Brown

Disponível com Design Horizontal

## Revestimentos Portas

### Naturdor® Stained Extra



Charcoal Brown Dark Taupe Warm Umber

Disponível com Design Horizontal

### Dekordor® 3D Horizontal




3D Cloud White 3D Pale Oak 3D Whashed Oak 3D Grey 3D Black 3D Carbon Black

### Dekordor® 3D Vertical



3D Silver Oak 3D Arctic Oak 3D Grey Oak 3D Urban Walnut 3D Light Walnut 3D Honey Oak



3D Chocolate Walnut 3D Vanilla Ash 3D Grey Ash

Advanced


# Roupeiro de Abrir e Correr

## Revestimentos Portas

### Lacdor



Branco Satin RAL9003    Satin Pure White RAL9010    Lacado Branco RAL9003    Pure White RAL9010    Grey Beige RAL1019    Grey White RAL9002



Telegrey 4 RAL7047    Iron Grey RAL7011    Claret Violet RAL4004    Oyster White RAL1013    Concrete Grey RAL7023


### Dekodor® SD Visual Sensations



SD Canyon    SD Forest    SD Desert    SD Tundra    SD Mountain    SD Alpine



SD Savannah    SD Valley    SD Dune    SD Lake    SD Glacier Oak

 Disponível com Design Horizontal  
 e Cross Directional Woodgrain (CDW)

### Dekodor® SD Touch



SD Coffee Oak    SD Pearl Oak

## Revestimentos Portas

### Dekodor® SD




SD White Woodgrain    SD Freixo    SD Nogueira

### Dekodor® HD



HD Branco    HD Wenge Matt    HD Carvalho    HD Cinza Shadow


### Dekodor® Shades



Cotton White    Ivory White    Stone Grey    Sterling Grey    Pencil grey    Midnight Black

Nota: Opções Mate e Alto Brilho. Estes revestimentos estão disponíveis apenas para modelos de porta com puxador integrado.

### Melaminas

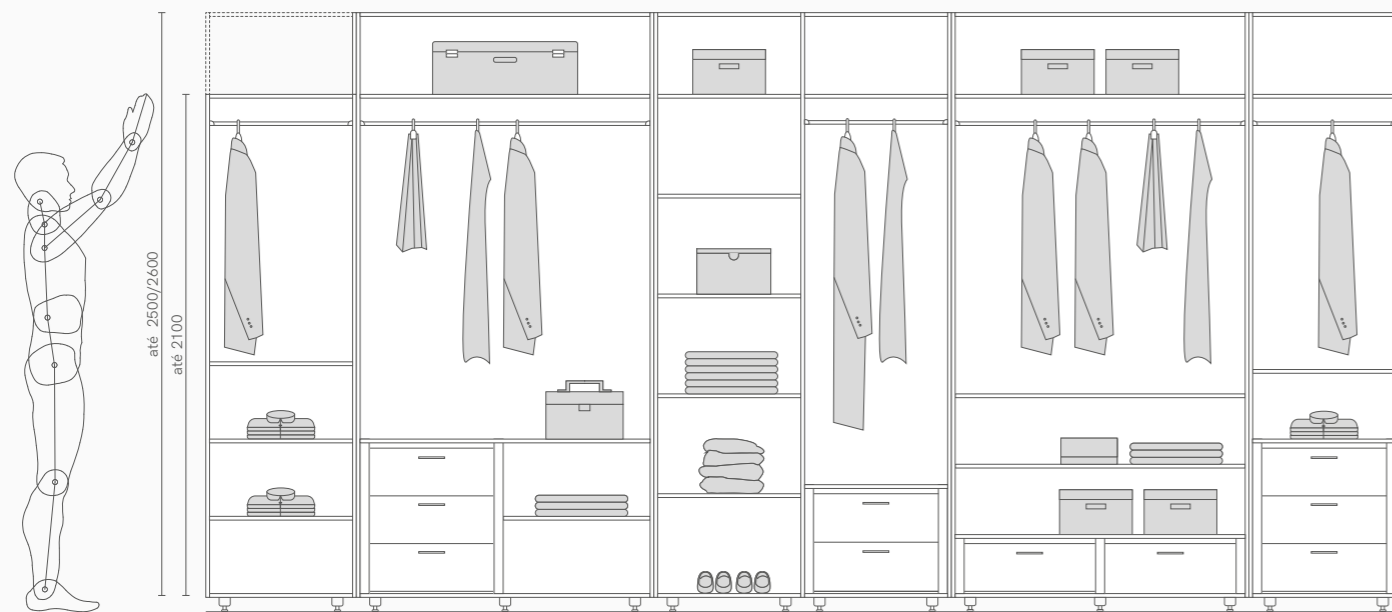


Branco Pérola    Grey Wood Textile    Golden Oak

# Easy

## Inspiring Ideas

Easy Sugestões de Modulação



EY1V-103

1 varão  
3 prateleiras

EY2MV-122

1 maleiro  
1 varão  
3 gavetas  
2 prateleiras

EYC2MVI-110

1 maleiro  
4 prateleiras  
1 varão  
2 gavetas

EY2MV-108

1 maleiro  
1 varão  
2 prateleiras  
2 gavetas

EY1MV-112

1 maleiro  
1 varão  
1 prateleira  
3 gavetas

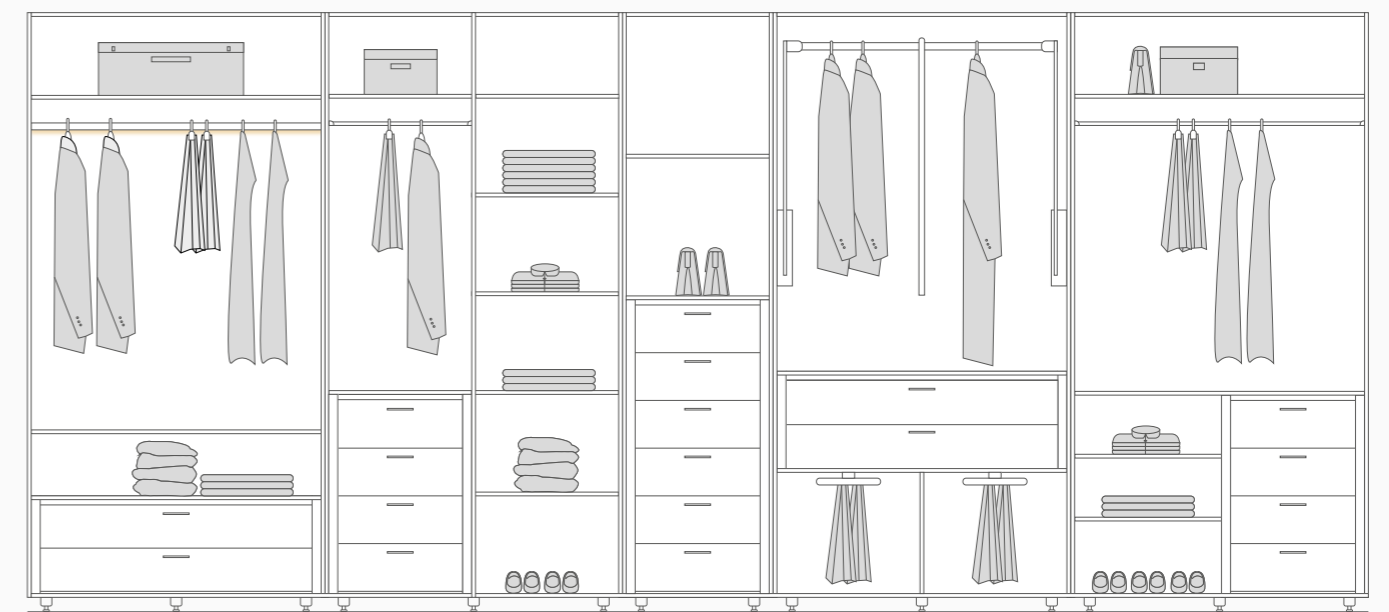


Ver modulações  
Linha Easy

# Advanced

## Inspiring Ideas

Advanced Sugestões de Modulação



AD2MV-115

1 maleiro  
1 varão iluminado  
1 prateleira  
2 gavetões

AD2MVI-109

1 maleiro  
1 varão  
4 prateleiras  
4 gavetas

AD1-109

1 prateleira  
6 gavetas

AD2-119

1 varão elevatório  
2 gavetões  
2 porta calças

AD2MV-111

1 maleiro  
1 varão  
4 gavetas  
3 prateleiras

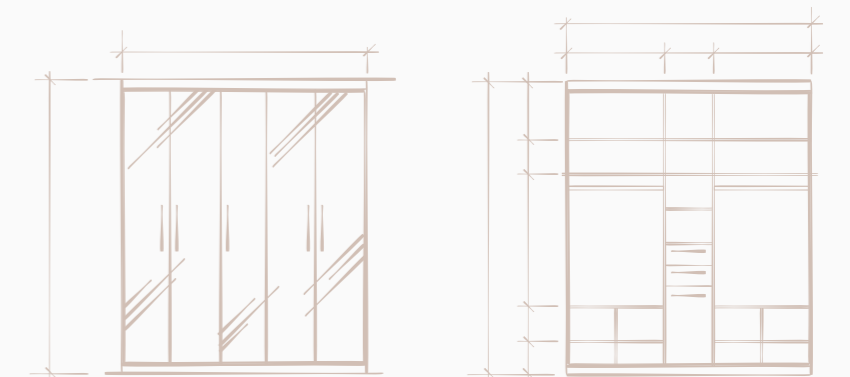


Ver modulações  
Linha Advanced



## Transform

A Linha Transform revela a dimensão inspiracional sob um conceito tailor-made que apela aos sentidos e à imaginação do cliente que procura um toque de exclusividade. Abre horizontes que permitem criar projetos distintos pensados ao detalhe, com possibilidade de combinações inovadoras de folhas de madeira exclusivas, lacados sofisticados, padrões e texturas customizados com uma identidade autêntica e única.













Powerful  
**Combinations**




Customised  
**Configurations**

Unique  
**Finishes**





**Nota:** As imagens, cores e tonalidades apresentadas servem apenas como referência devido a variação de cores na impressão. Tendo como objetivo a constante melhoria da nossa gama de produtos, reservamos o direito de fazer alterações sem aviso prévio.



[www.vicaima.com](http://www.vicaima.com)

### **Vicaima**

Indústria de Madeiras e Derivados, S.A  
Apartado 9, 3730-953 Vale de Cambra, Portugal  
T. +351 256 426 300  
E. [vicaima@vicaima.com](mailto:vicaima@vicaima.com)

### **Portugal**

Distribuidor Exclusivo Vicaima  
GLOBAL DIS S.A.  
Rua de Barrosas, N° 109  
4585-187 Gandra, Paredes, Portugal  
T. 808 50 50 30  
E. [geral@globaldis.pt](mailto:geral@globaldis.pt)

### **Reino Unido**

Vicaima Limited  
Marlowe Avenue  
Greenbridge Ind. Est.  
Swindon. Wiltshire SN3 3JF  
T. +44 1793 532333  
E. [info@vicaima.com](mailto:info@vicaima.com)

### **Espanha**

Vicaima - Puertas y Derivados, S.L.  
Calle Princesa nº3 duplicado, 913  
28008 Madrid, España  
T. +34 914480526  
E. [vicaimapuertas@vicaima.com](mailto:vicaimapuertas@vicaima.com)

### **Outros países**

Vicaima, Indústria de Madeiras e Derivados, S.A  
Apartado 9, 3730-953 Vale de Cambra, Portugal  
T. +351 256 426 300  
E. [vicaima@vicaima.com](mailto:vicaima@vicaima.com)