


Deck Bamboo

20x140x1860mm



Características

Espécie: Bamboo

Tratamento térmico:





- Intenso - Coffee

- Médio - Caramel

Superfície: Dupla face: Ranhurado | Liso

Acabamento: Sem Óleo

Características técnicas

 Dimensões	
Espessura	20mm
Largura	140mm
Comprimento	1860mm
 Características técnicas	
Densidade	1200kg/m ³
Teor de humidade	6-15%
Reação ao fogo	Bfl-s1 - Norma EN EN13501-1
Emissão de formaldeído	E1 - Norma EN 14342
Resistência ao deslizamento (antiderrapante)	R10
Resistência ao deslizamento (PTV20)	86(seco) 53(molhado)
Durabilidade	Classe 1 - Norma EN350
Classe de uso	Classe 4 - Norma EN 335
Resistência à flexão	87N/mm
Modulo de elasticidade	18700 N/mm ²
Método de dureza Brinell	107N/mm
 Quantidade	
Réguas por palete	210 unidades
Quantidade por palete	54,684m ²
 Classe de aparência	
<p>O Bamboo é um produto natural, como tal é sujeito a variações de cor/tonalidade. É normal a superfície/topos das réguas ficarem rugosas/ásperas com o envelhecimento e ganhar pequenas fissuras e lascas com as movimentações (expansão e contração das réguas) derivadas das variações de temperatura e humidade. Podem ocorrer pequenas alterações dimensionais e produzir uma pequena deformação/ondulação em forma de ladrilho após a instalação.</p>	

Características técnicas de acordo com o fabricante. Todos os materiais comercializados pela GLOBALDIS devem ser instalados por um técnico competente e que cumpra as normas de instalação do respetivo produto. A garantia dos produtos da GLOBALDIS fica sujeita ao cumprimento das normas de instalação indicadas.

A GLOBALDIS procura melhorar constantemente a sua oferta, por esse motivo reserva o direito de proceder a alterar, sem aviso prévio, na gama de produtos ou especificações técnicas.